

REPORTE DE EXPORTACIONES DE ARÁNDANOS FRESCOS

COMITÉ DE ARÁNDANOS DE CHILE SEMANA 52

(26 de diciembre - 1 de enero de 2023).
EDITADO EN LA SEMANA 1

Desarrollado por iQonsulting

AVANCE SEMANAL SEMANA 52

Mes	Sem	Progreso de las Exportaciones (Ton)					Total (Ton)			Progreso Explot. vs total 2021/22	Orgánico	
		2022/23					2022/23	2021/22	Acum 2022/23		Acum	%Part.
		USA	EUR. CONT.	UK	ASIA	OTRO						
Nov	48	1.197	1.384	205	894	82	3.763	3.369	8.148	8%	1.156	14%
Dic	49	3.958	3.098	637	1.101	126	8.919	10.113	17.067	16%	1.983	12%
Dic	50	3.481	3.183	566	1.318	263	8.811	6.591	25.879	24%	2.784	11%
Dic	51	6.810	4.104	740	1.147	233	13.034	10.281	38.913	36%	4.150	11%
Dic	52	3.648	3.325	574	666	328	8.542	8.576	47.455	44%	4.986	11%
Total a la sem-52 2022/23		20.683	15.593	3.088	7.010	1.081	47.455	107.178	Total temporada 2021/22			
Total a la sem-52 2021/22		17.258	14.346	3.826	7.153	1.050	43.632					
Total a la sem-52 2020/21		21.282	12.543	4.828	6.767	1.269	46.689					
VAR 22/23 vs 21/22		20%	9%	-19%	-2%	3%	9%					
VAR 22/23 vs 20/21		-3%	24%	-36%	4%	-15%	2%					

Fuente: SAG-ASOEX. Elaborado por iQonsulting

Arándanos chilenos. Salidas semanales (Toneladas). Hasta la semana 52



↑ 10%
45.879 TON
MARÍTIMO



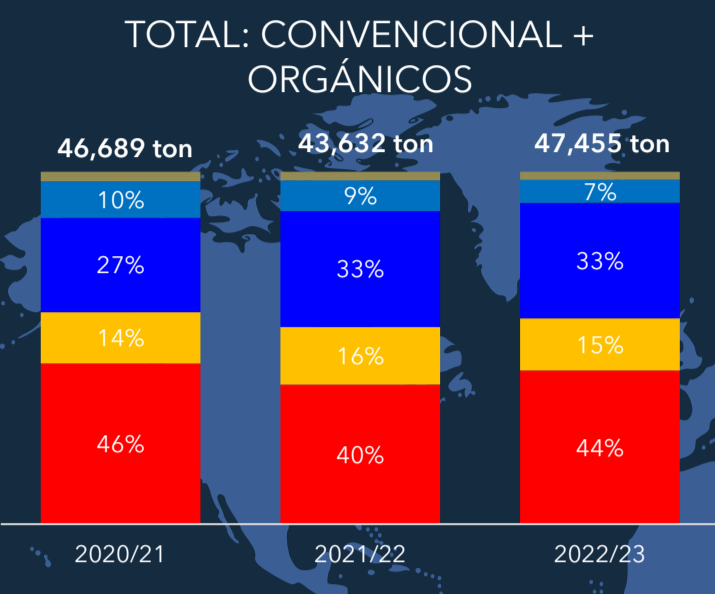
↓ -42%
1.051 TON
AÉREO



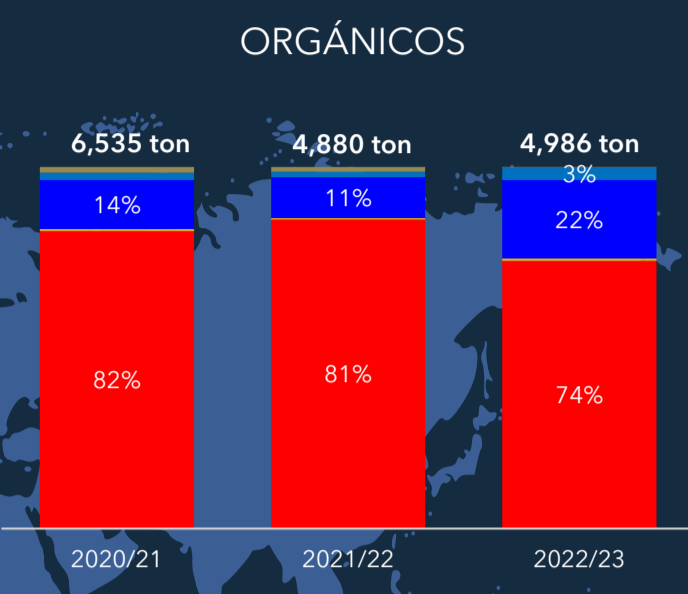
↑ +577%
524 TON
TERRESTRE

MERCADOS DE DESTINO EXPORTACIONES HASTA LA SEMANA 52

TOTAL: CONVENCIONAL + ORGÁNICOS



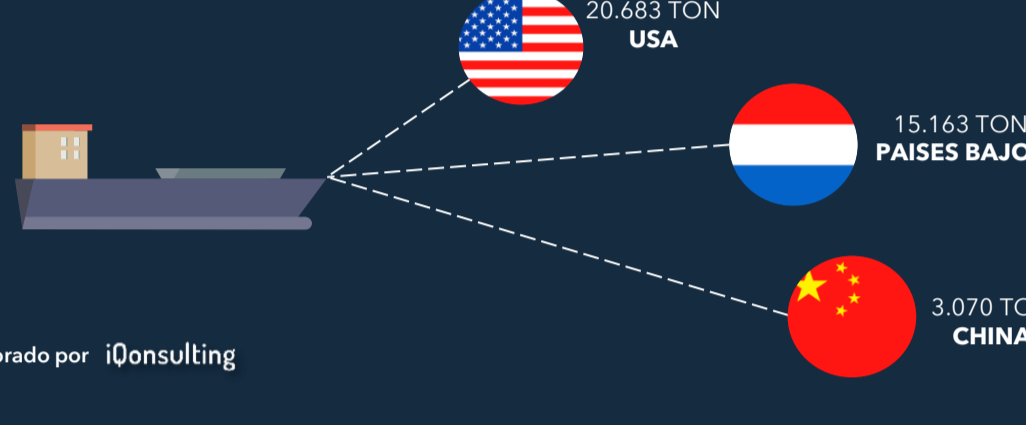
ORGÁNICOS



Volumen total por mercado hasta la semana 52



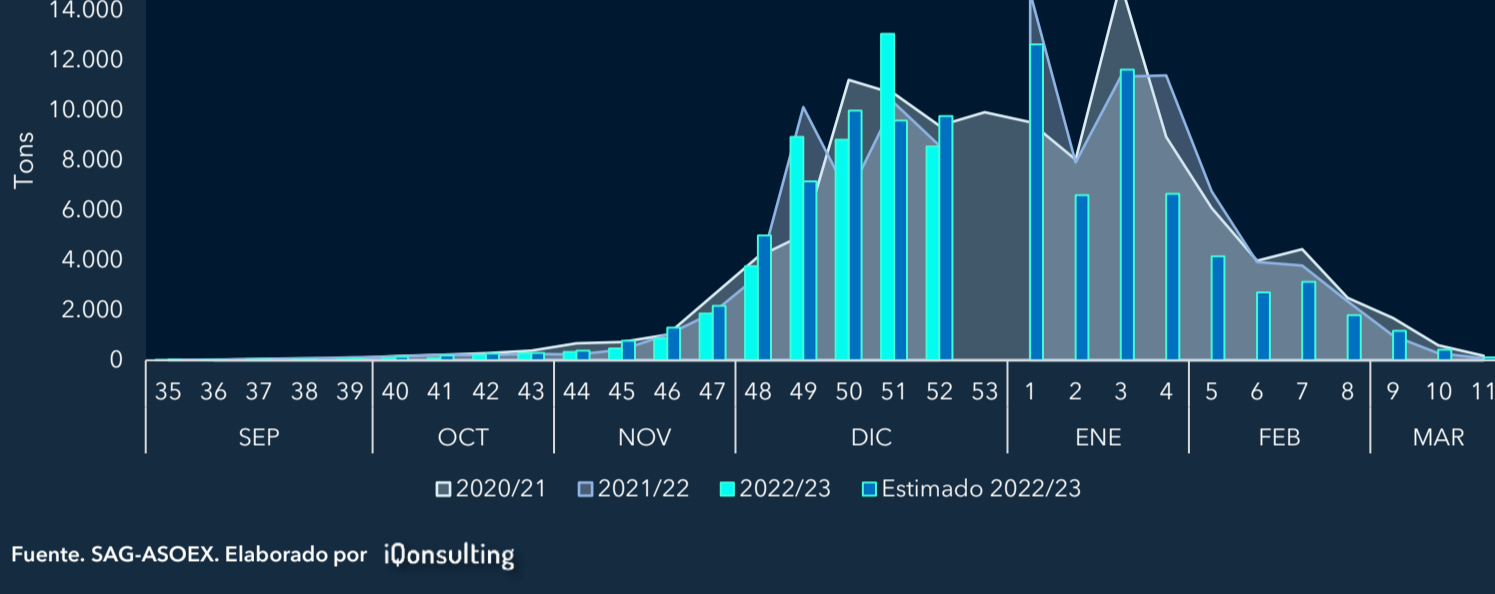
TOP 3 Países de destino hasta la semana 52



Fuente: SAG-ASOEX. Elaborado por iQonsulting

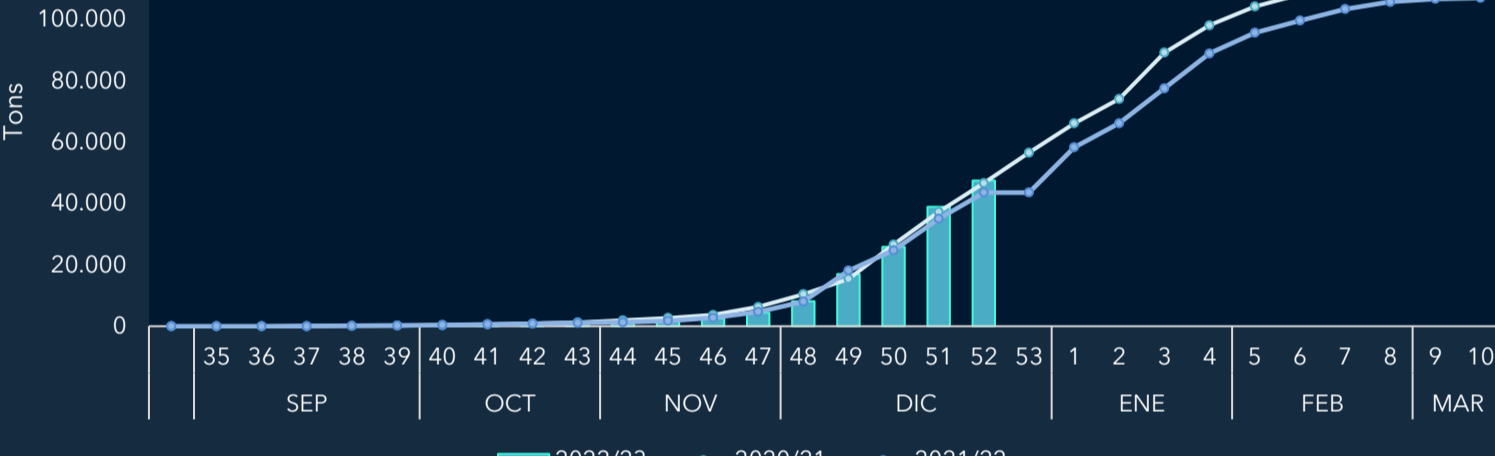
ENVÍO SEMANAL DE ARÁNDANOS

Avance y estimación semanal



Fuente: SAG-ASOEX. Elaborado por iQonsulting

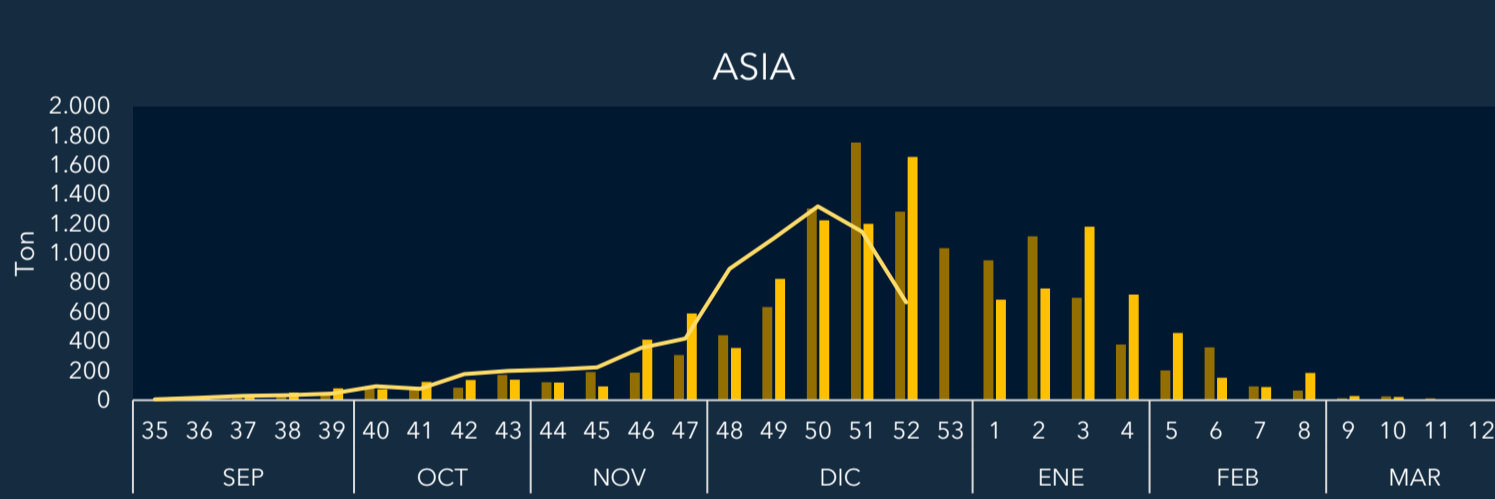
Progreso semanal acumulado



Fuente: SAG-ASOEX. Elaborado por iQonsulting

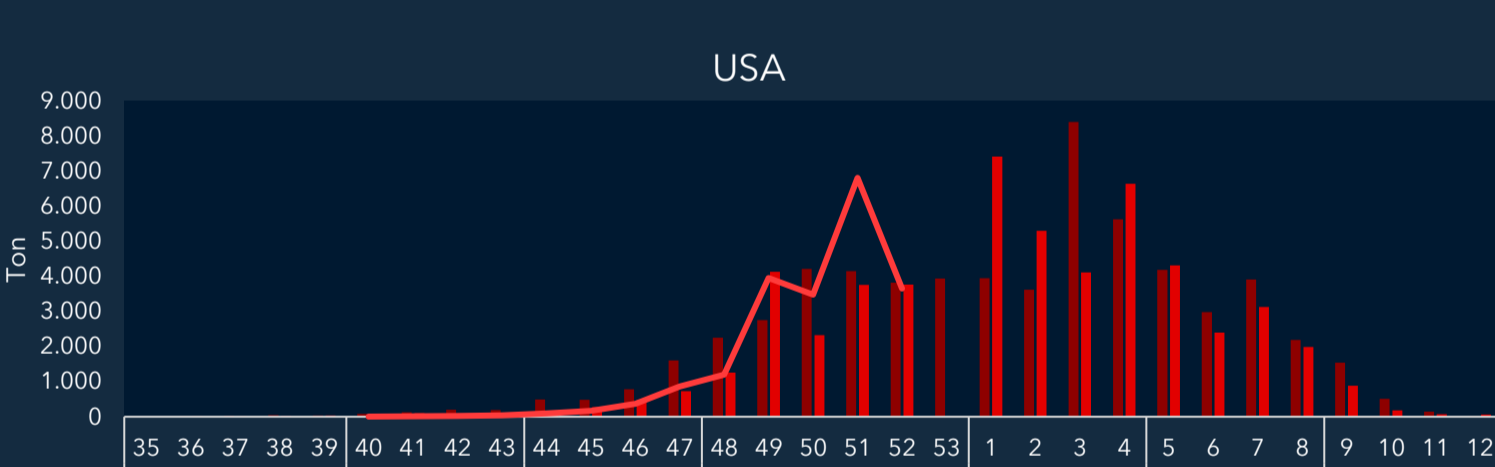
ENVÍOS SEMANALES POR MERCADO

ASIA



Fuente: SAG-ASOEX. Elaborado por iQonsulting

USA



Fuente: SAG-ASOEX. Elaborado por iQonsulting

EUR. CONT.



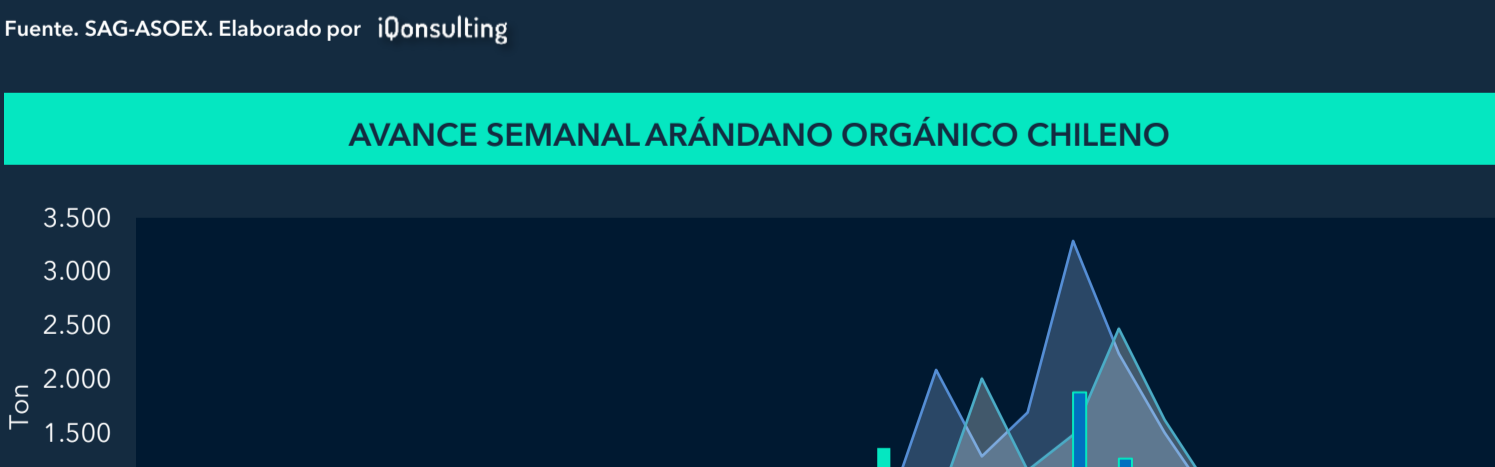
Fuente: SAG-ASOEX. Elaborado por iQonsulting

UK



Fuente: SAG-ASOEX. Elaborado por iQonsulting

AVANCE SEMANAL ARÁNDANO ORGÁNICO CHILENO



Fuente: SAG-ASOEX. Elaborado por iQonsulting

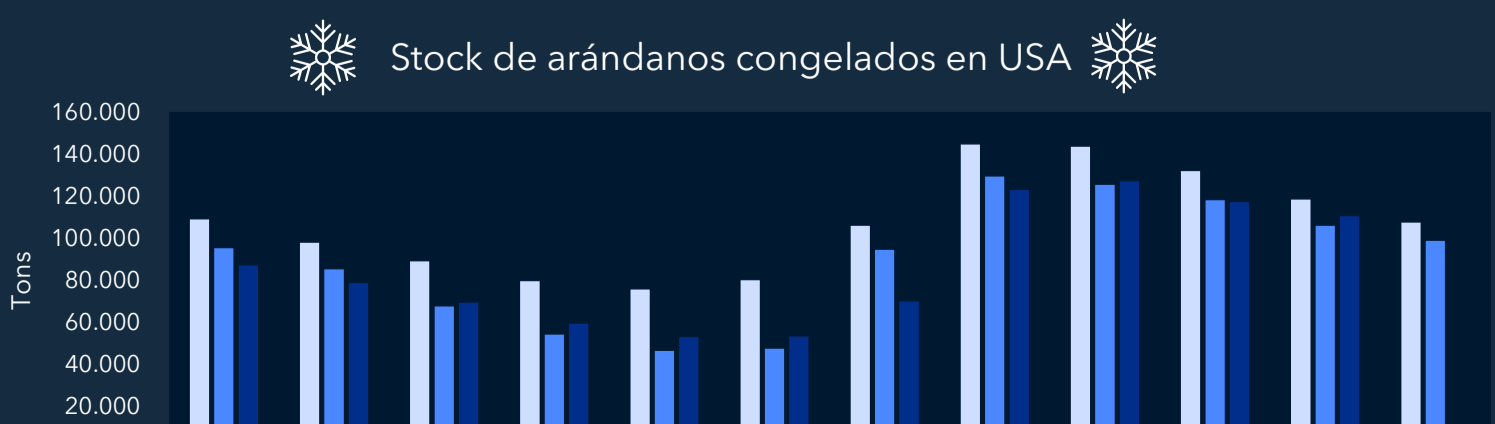
ARÁNDANOS CONGELADOS Y EN STOCK EN EEUU

Arándanos chilenos congelados: Salidas mensuales. Todos los mercados.



Fuente: ODEPA. Elaborado por iQonsulting

Stock de arándanos congelados en USA



Fuente: USDA. Elaborado por iQonsulting