

REPORTE DE EXPORTACIONES DE ARÁNDANOS FRESCOS

COMITÉ DE ARÁNDANOS DE CHILE SEMANA 51

(19 de diciembre - 25 de diciembre de 2022).
EDITADO EN LA SEMANA 52

Desarrollado por iQonsulting

AVANCE SEMANAL SEMANA 51

Mes	Sem	Progreso de las Exportaciones (Ton)					Total (Ton)			Progreso Expot. vs total 2021/22	Orgánico	
		2022/23					2022/23	2021/22	Acum 2022/23		Acum	%Part.
		USA	EUR. CONT.	UK	ASIA	OTRO						
Nov	47	859	379	162	419	45	1.865	1.901	4.385	4%	852	19%
Nov	48	1.197	1.384	205	894	82	3.763	3.369	8.148	8%	1.156	14%
Dec	49	3.959	3.086	637	1.101	126	8.909	10.113	17.057	16%	1.983	12%
Dec	50	3.445	3.166	566	1.330	263	8.770	6.591	25.827	24%	2.756	11%
Dec	51	6.410	3.625	740	1.089	233	12.097	10.281	37.925	35%	3.914	10%
Total a la sem-51 2022/23		16.600	11.761	2.513	6.298	753	37.925	107.178	Total temporada 2021/22			
Total a la sem-51 2021/22		13.488	11.791	3.470	5.498	809	35.057					
Total a la sem-51 2020/21		17.463	9.458	3.912	5.483	1.003	37.319					
VAR 22/23 vs 21/22		23%	0%	-28%	15%	-7%	8%					
VAR 22/23 vs 20/21		-5%	24%	-36%	15%	-25%	2%					

Fuente: SAG-ASOEX. Elaborado por iQonsulting

Arándanos chilenos. Salidas semanales (Toneladas). Hasta la semana 51



↑ 10%
36.589 TON
MARÍTIMO



↓ -43%
934 TON
AÉREO

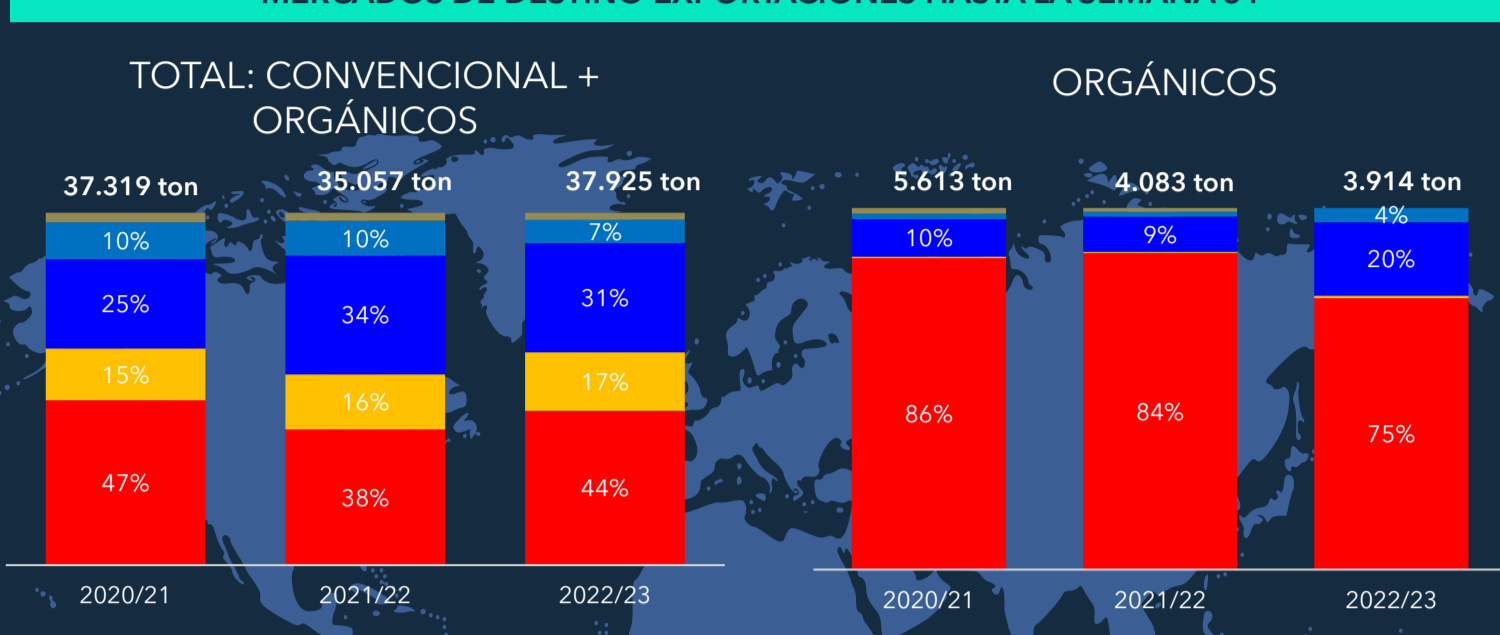


↑ +700%
401 TON
TERRESTRE

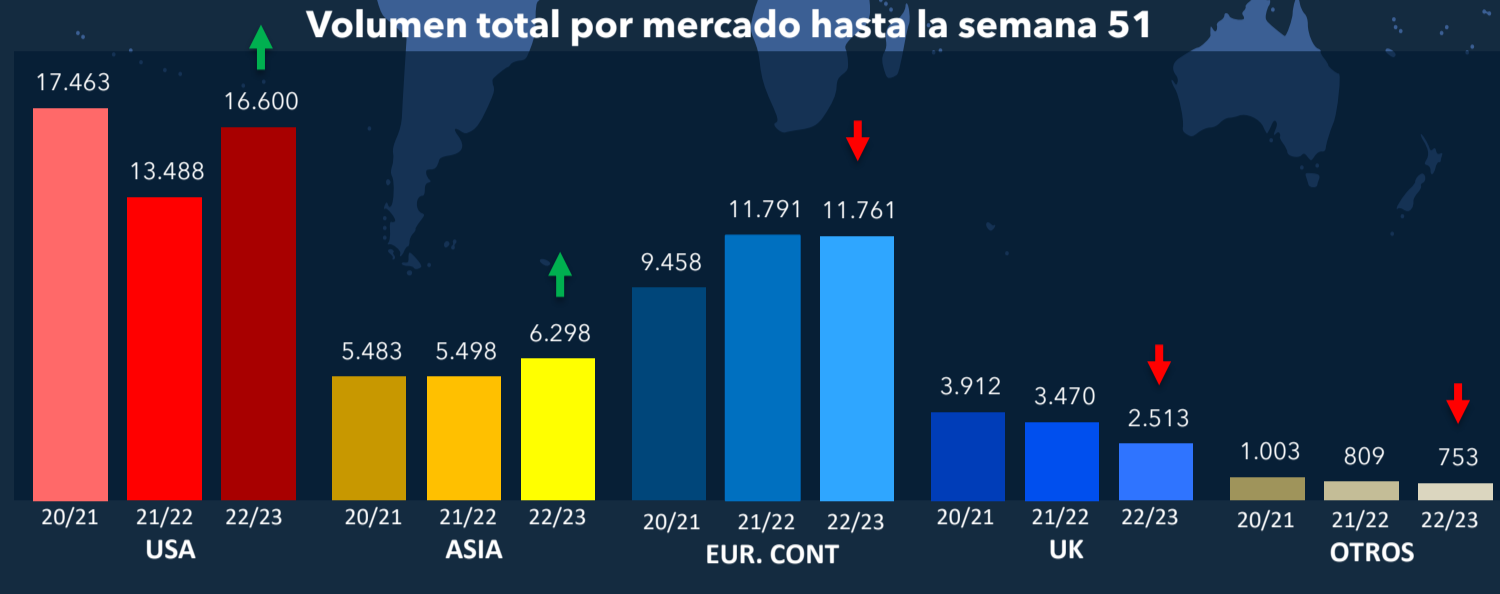
MERCADOS DE DESTINO EXPORTACIONES HASTA LA SEMANA 51

TOTAL: CONVENCIONAL + ORGÁNICOS

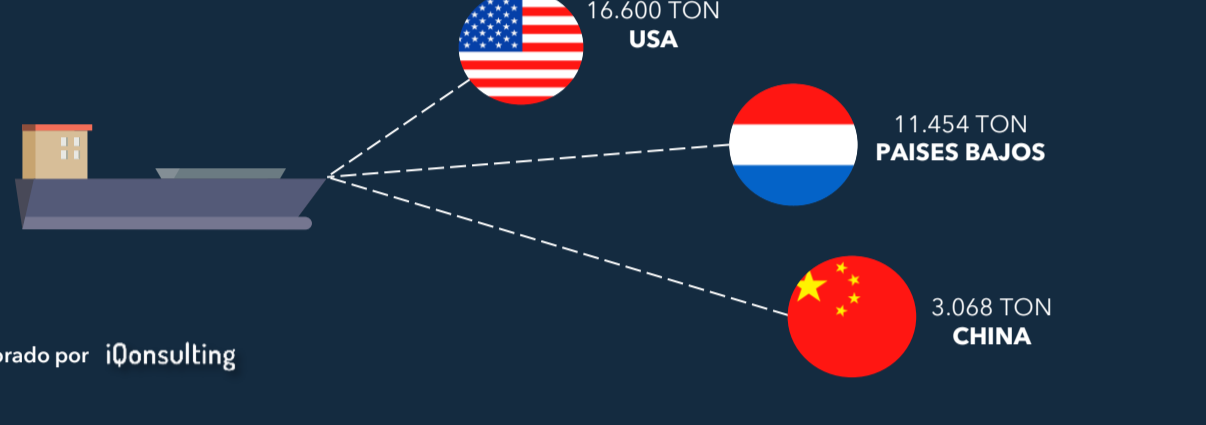
ORGÁNICOS



Volumen total por mercado hasta la semana 51



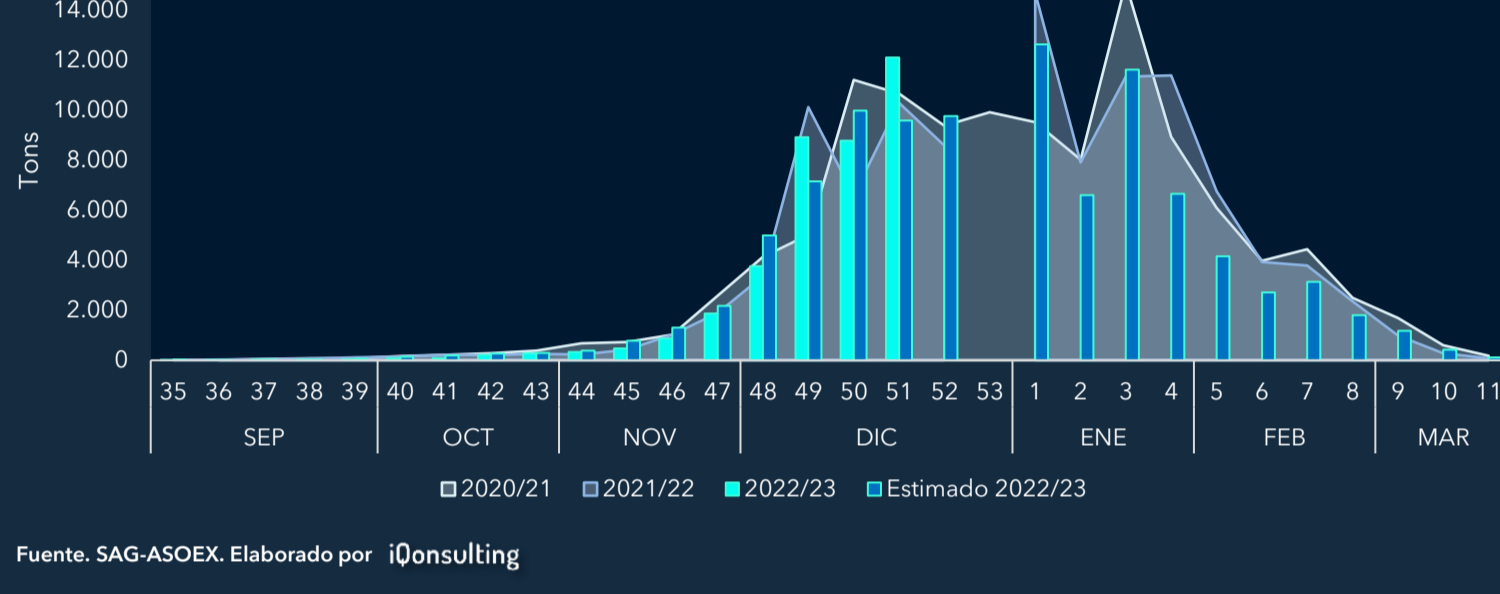
TOP 3 Países de destino hasta la semana 51



Fuente: SAG-ASOEX. Elaborado por iQonsulting

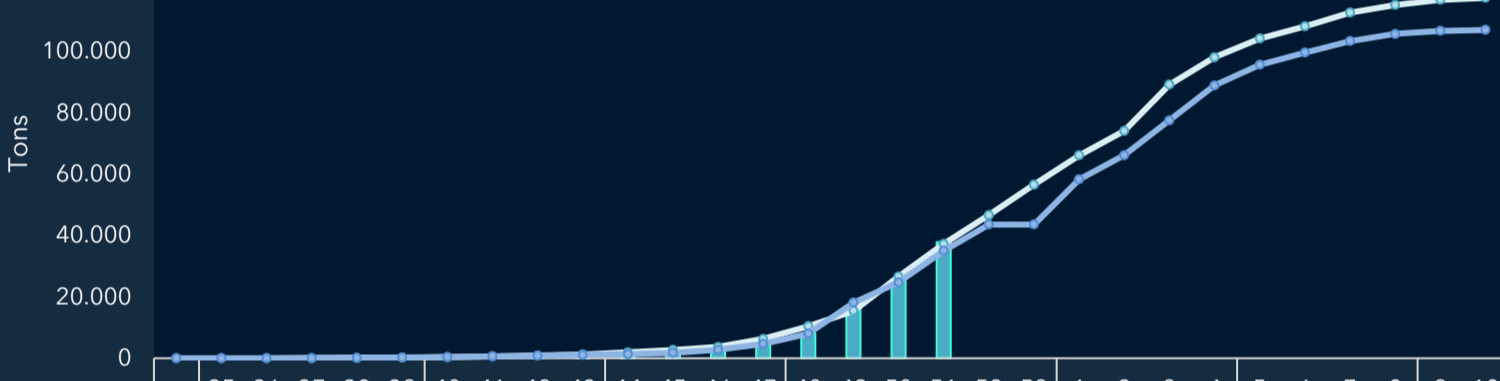
ENVÍO SEMANAL DE ARÁNDANOS

Avance y estimación semanal



Fuente: SAG-ASOEX. Elaborado por iQonsulting

Progreso semanal acumulado



Fuente: SAG-ASOEX. Elaborado por iQonsulting

ENVÍOS SEMANALES POR MERCADO

ASIA



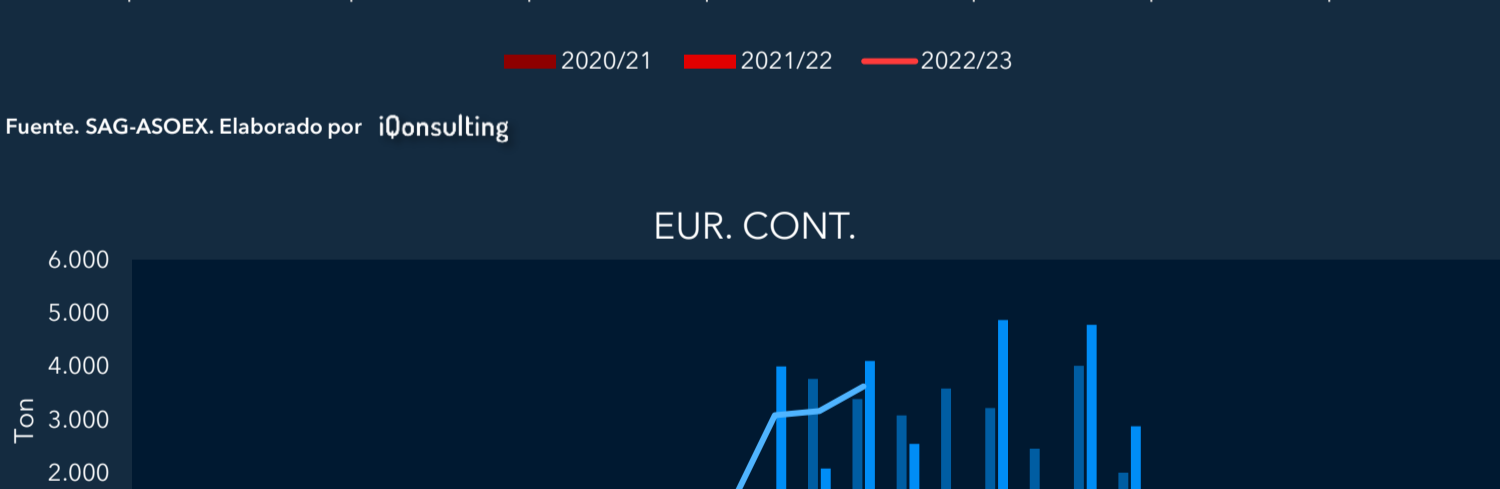
Fuente: SAG-ASOEX. Elaborado por iQonsulting

USA



Fuente: SAG-ASOEX. Elaborado por iQonsulting

EUR. CONT.



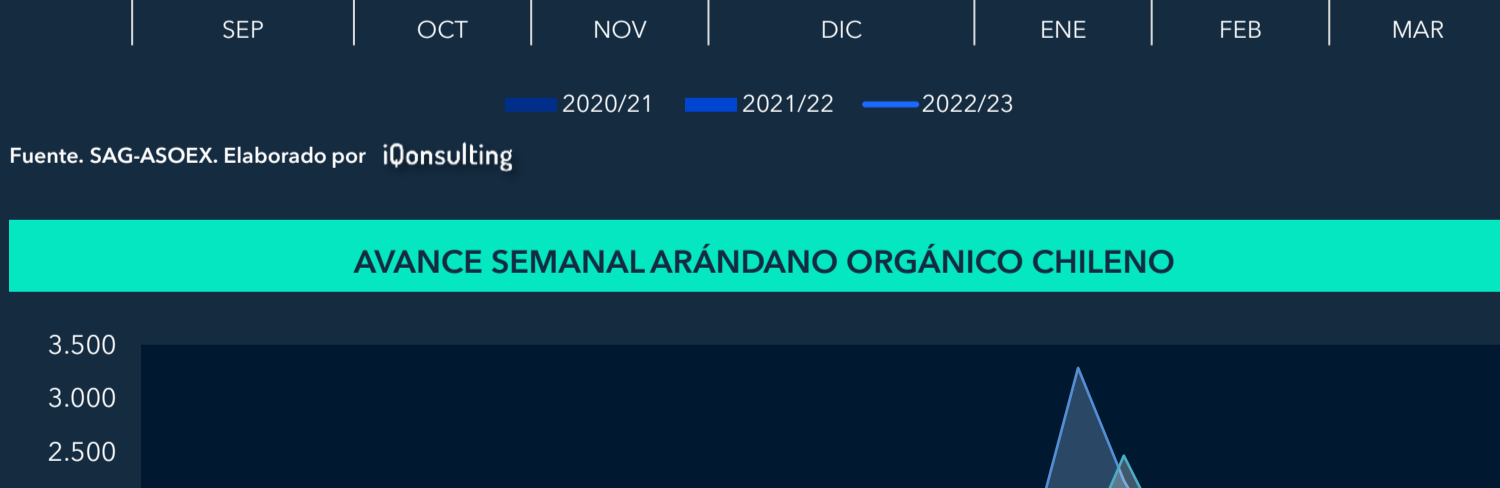
Fuente: SAG-ASOEX. Elaborado por iQonsulting

UK



Fuente: SAG-ASOEX. Elaborado por iQonsulting

AVANCE SEMANAL ARÁNDANO ORGÁNICO CHILENO



Fuente: SAG-ASOEX. Elaborado por iQonsulting

ARÁNDANOS CONGELADOS Y EN STOCK EN EEUU

Arándanos chilenos congelados: Salidas mensuales. Todos los mercados.



Fuente: ODEPA. Elaborado por iQonsulting

Stock de arándanos congelados en USA



Fuente: USDA. Elaborado por iQonsulting