

# REPORTE DE EXPORTACIONES DE ARÁNDANOS FRESCOS

## COMITÉ DE ARÁNDANOS DE CHILE SEMANA 50

(12 de diciembre - 18 de diciembre de 2022).  
EDITADO EN LA SEMANA 51

Desarrollado por iQonsulting

### AVANCE SEMANAL SEMANA 50

Mes	Sem	Progreso de las Exportaciones (Ton)					Total (Ton)			Progreso Explot. vs total 2021/22	Orgánico	
		2022/23					2022/23	2021/22	Acum 2022/23		Acum	%Part.
		USA	EUR. CONT.	UK	ASIA	OTRO						
Nov	46	372	55	83	356	2	869	1.028	2.520	2,4%	587	23%
Nov	47	859	379	162	419	45	1.865	1.901	4.385	4,1%	852	19%
Nov	48	1.197	1.384	205	894	82	3.763	3.369	8.148	7,6%	1.156	14%
Dic	49	3.913	3.140	645	1.101	126	8.926	10.113	17.073	15,9%	1.954	11%
Dic	50	3.071	2.656	448	1.263	263	7.702	6.591	24.775	23,1%	2.530	10%
Total a la sem-50 2022/23		9.771	7.679	1.663	5.142	520	24.775	107.178	Total temporada 2021/22			
Total a la sem-50 2021/22		9.734	7.687	2.545	4.299	511	24.775					
Total a la sem-50 2020/21		13.317	6.068	2.857	3.731	698	26.670					
VAR 22/23 vs 21/22		0%	0%	-35%	20%	2%	0%					
VAR 22/23 vs 20/21		-27%	27%	-42%	38%	-25%	-7%					

Fuente: SAG-ASOEX. Elaborado por iQonsulting

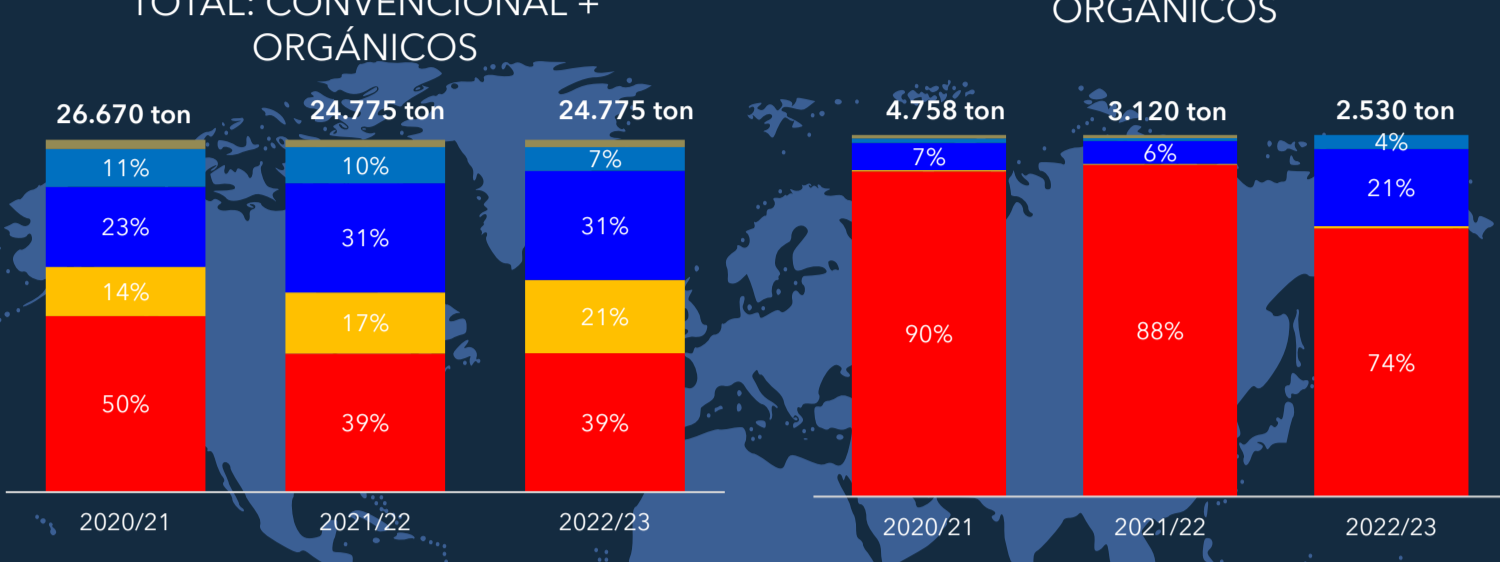
Arándanos chilenos. Salidas semanales (Toneladas). Hasta la semana 50



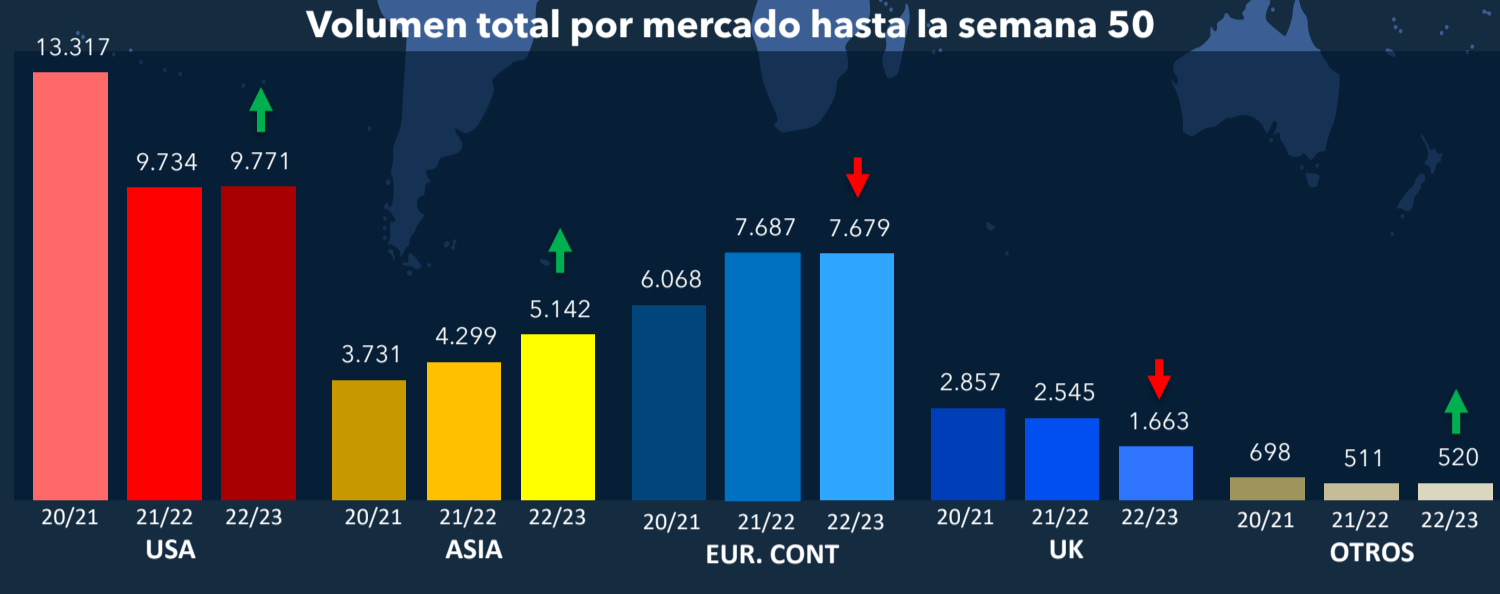
### MERCADOS DE DESTINO EXPORTACIONES HASTA LA SEMANA 50

#### TOTAL: CONVENCIONAL + ORGÁNICOS


#### ORGÁNICOS



### Volumen total por mercado hasta la semana 50



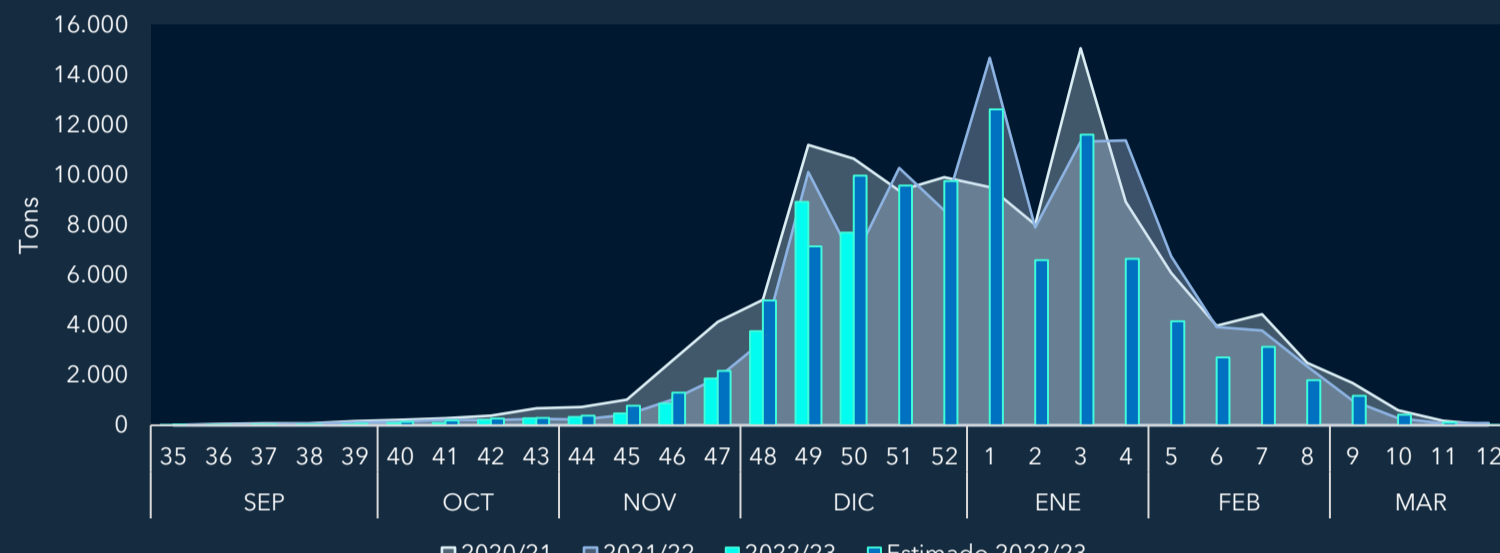
### TOP 3 Países de destino hasta la semana 50



Fuente: SAG-ASOEX. Elaborado por iQonsulting

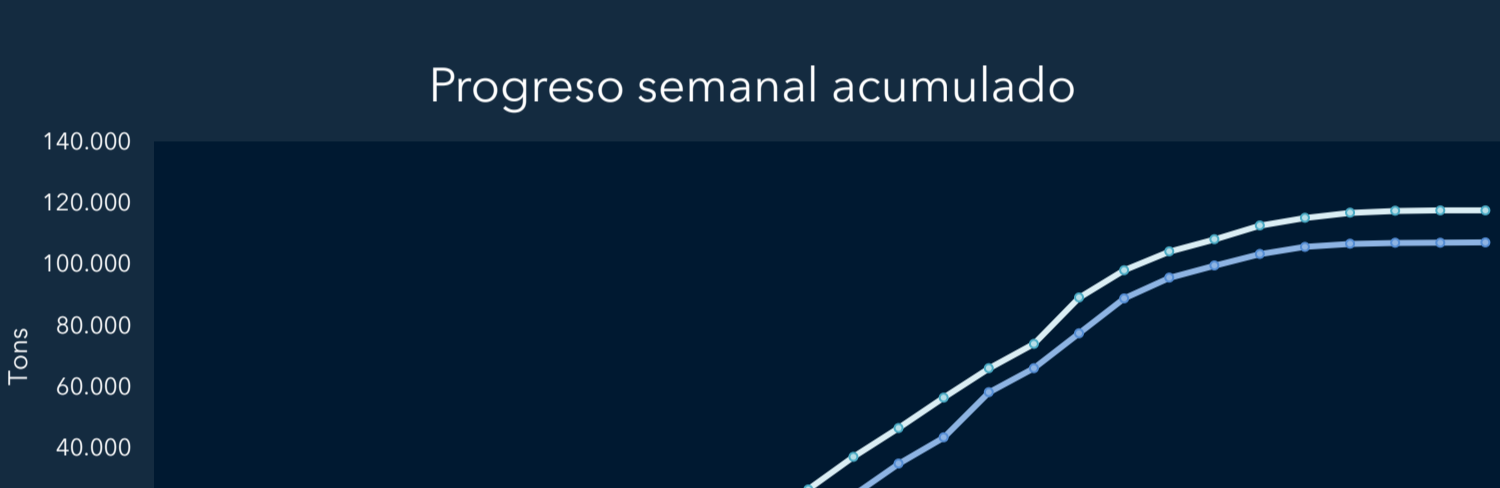
### ENVÍO SEMANAL DE ARÁNDANOS

#### Avance y estimación semanal



Fuente: SAG-ASOEX. Elaborado por iQonsulting

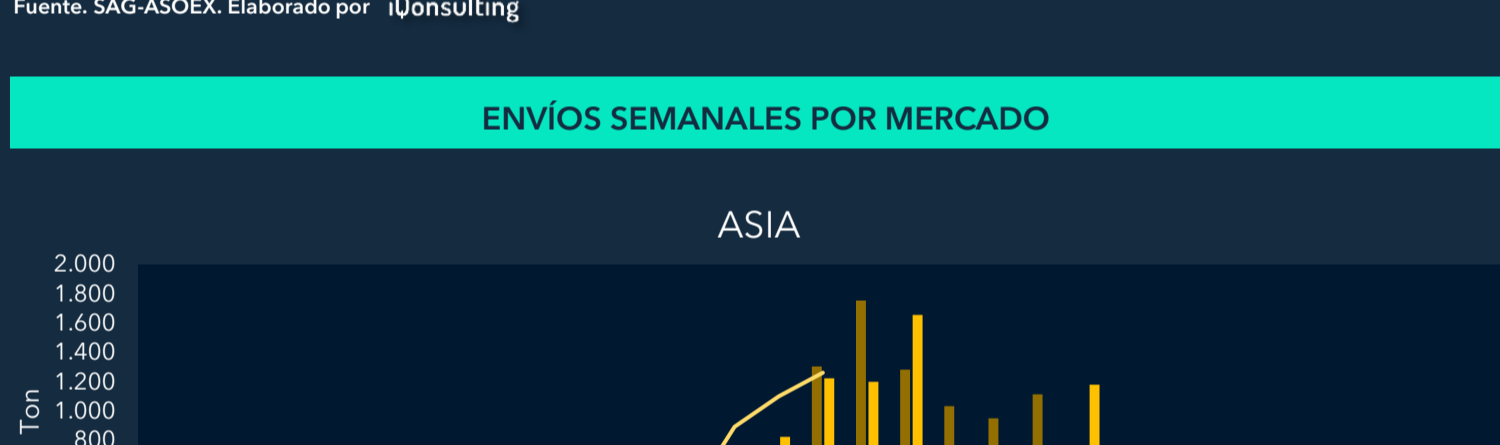
#### Progreso semanal acumulado



Fuente: SAG-ASOEX. Elaborado por iQonsulting

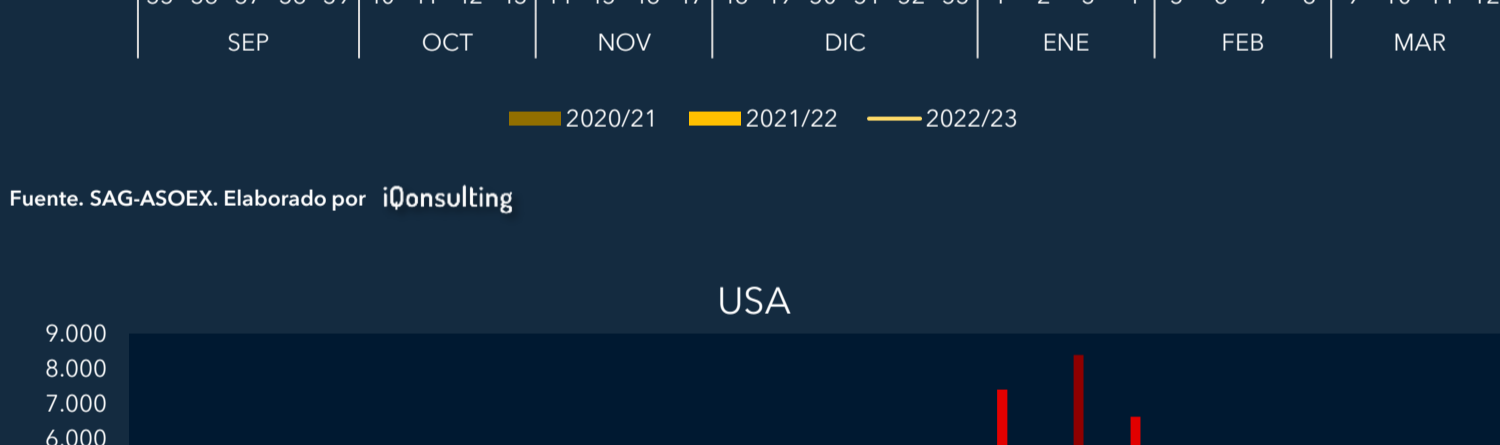
### ENVÍOS SEMANALES POR MERCADO

#### ASIA



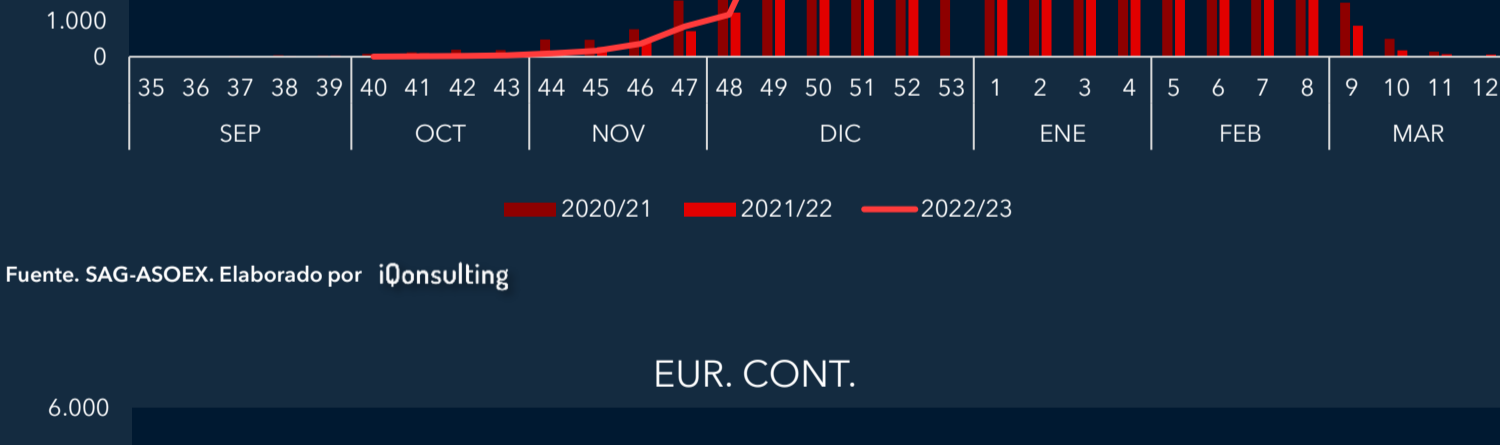
Fuente: SAG-ASOEX. Elaborado por iQonsulting

#### USA



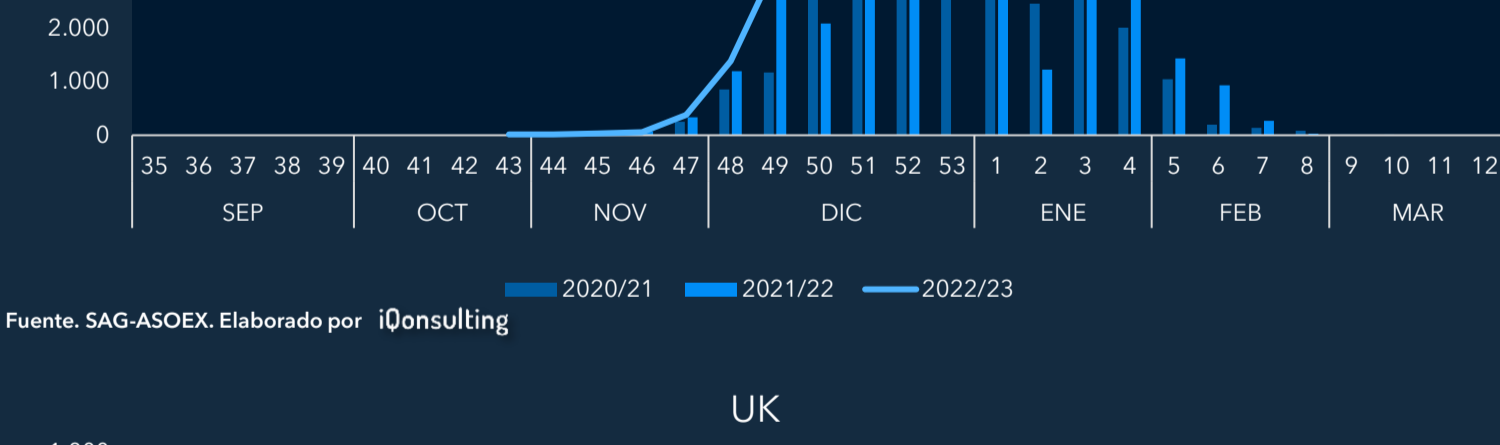
Fuente: SAG-ASOEX. Elaborado por iQonsulting

#### EUR. CONT.



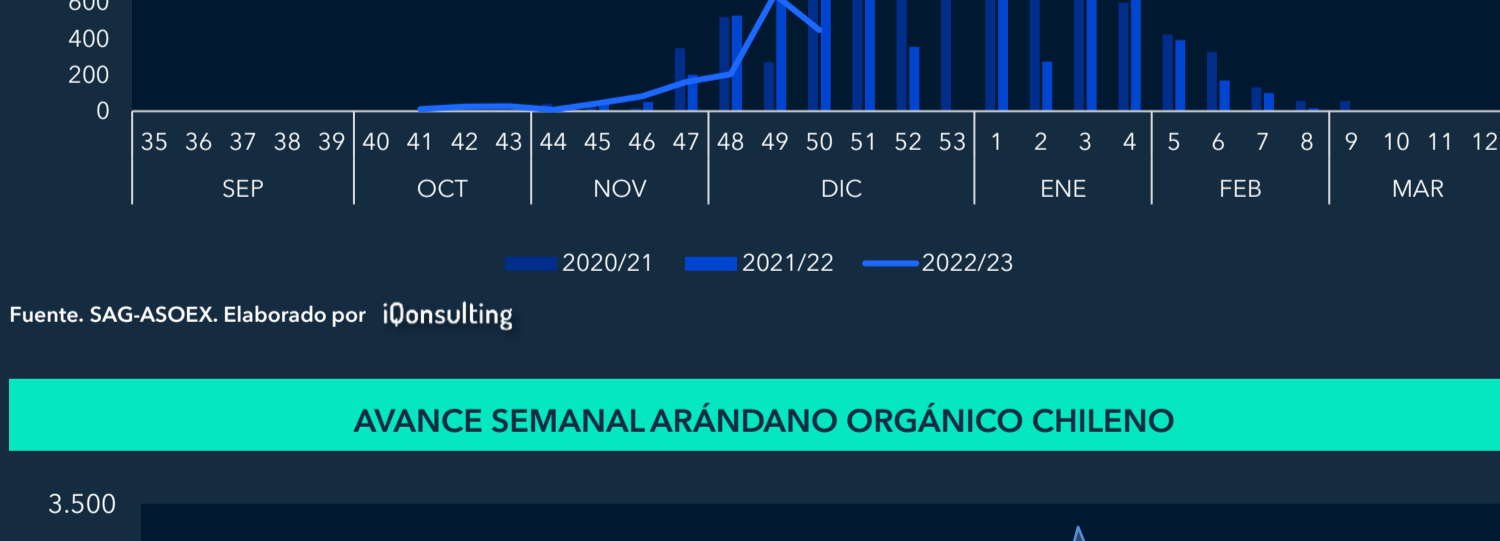
Fuente: SAG-ASOEX. Elaborado por iQonsulting

#### UK



Fuente: SAG-ASOEX. Elaborado por iQonsulting

### AVANCE SEMANAL ARÁNDANO ORGÁNICO CHILENO



Fuente: SAG-ASOEX. Elaborado por iQonsulting

### ARÁNDANOS CONGELADOS Y EN STOCK EN EEUU



Arándanos chilenos congelados: Salidas mensuales. Todos los mercados.



Fuente: ODEPA. Elaborado por iQonsulting



Stock de arándanos congelados en USA



Fuente: USDA. Elaborado por iQonsulting