

REPORTE DE EXPORTACIONES DE ARÁNDANOS FRESCOS

COMITÉ DE ARÁNDANOS DE CHILE SEMANA 49

(5 de diciembre - 11 de diciembre de 2022).
EDITADO EN LA SEMANA 50

Desarrollado por iQonsulting

AVANCE SEMANAL SEMANA 49

Mes	Sem	Progreso de las Exportaciones (Ton)					Total (Ton)			Progreso Expot. vs total 2021/22	Orgánico	
		2022/23					2022/23	2021/22	Acum 2022/23		Acum	%Part.
		USA	EUR. CONT.	UK	ASIA	OTRO						
Nov	45	174	33	45	224	-	476	428	1.652	1,5%	385	23%
Nov	46	372	55	83	368	2	880	1.028	2.532	2,4%	587	23%
Nov	47	875	372	162	419	45	1.880	1.901	4.412	4,1%	852	19%
Nov	48	1.214	1.317	205	742	82	3.728	3.369	8.140	7,6%	1.144	14%
Nov	49	3.589	2.778	483	1.076	126	8.052	10.113	16.192	15,1%	1.784	11%
Total a la sem-49 2022/23		6.406	4.594	1.053	3.882	257	16.192	107.178	Total temporada 2021/22			
Total a la sem-49 2021/22		7.412	5.598	1.700	3.074	400	18.185					
Total a la sem-49 2020/21		9.101	2.298	1.255	2.426	384	15.464					
VAR 22/23 vs 21/22		-14%	-18%	-38%	26%	-36%	-11%					
VAR 22/23 vs 20/21		-30%	100%	-16%	60%	-33%	5%					

Fuente: SAG-ASOEX. Elaborado por iQonsulting

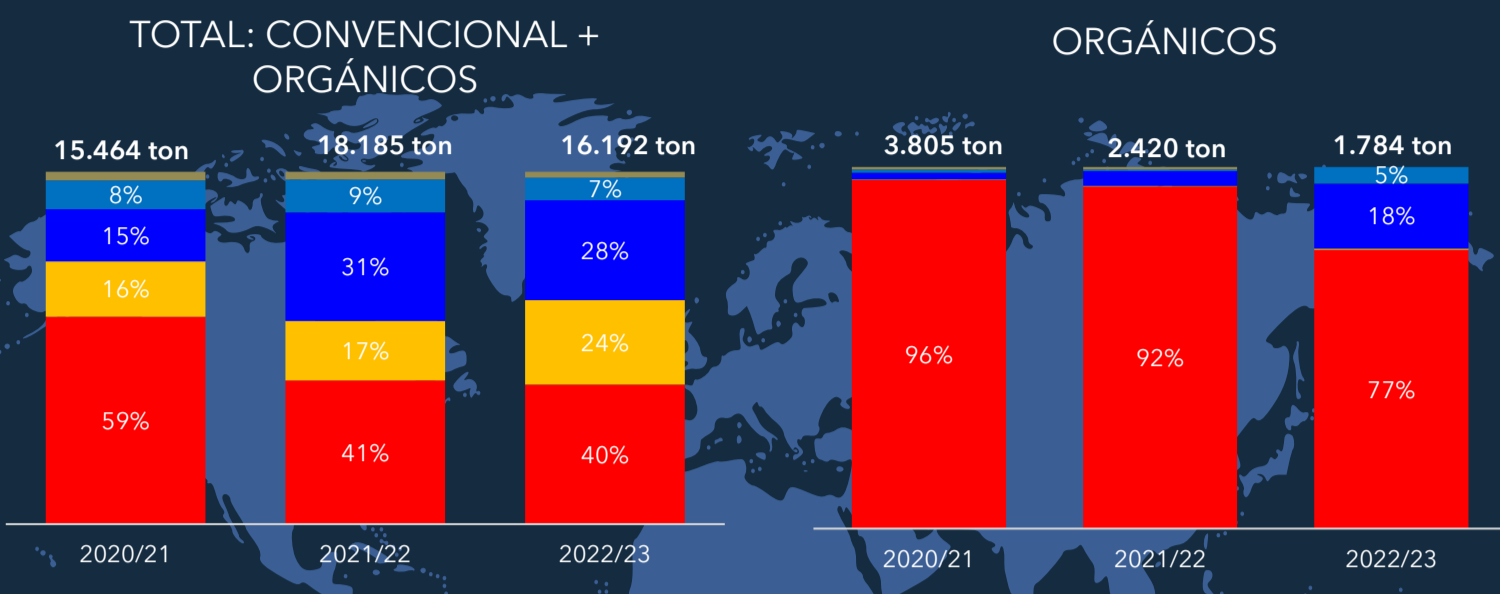
Arándanos chilenos. Salidas semanales (Toneladas). Hasta la semana 49



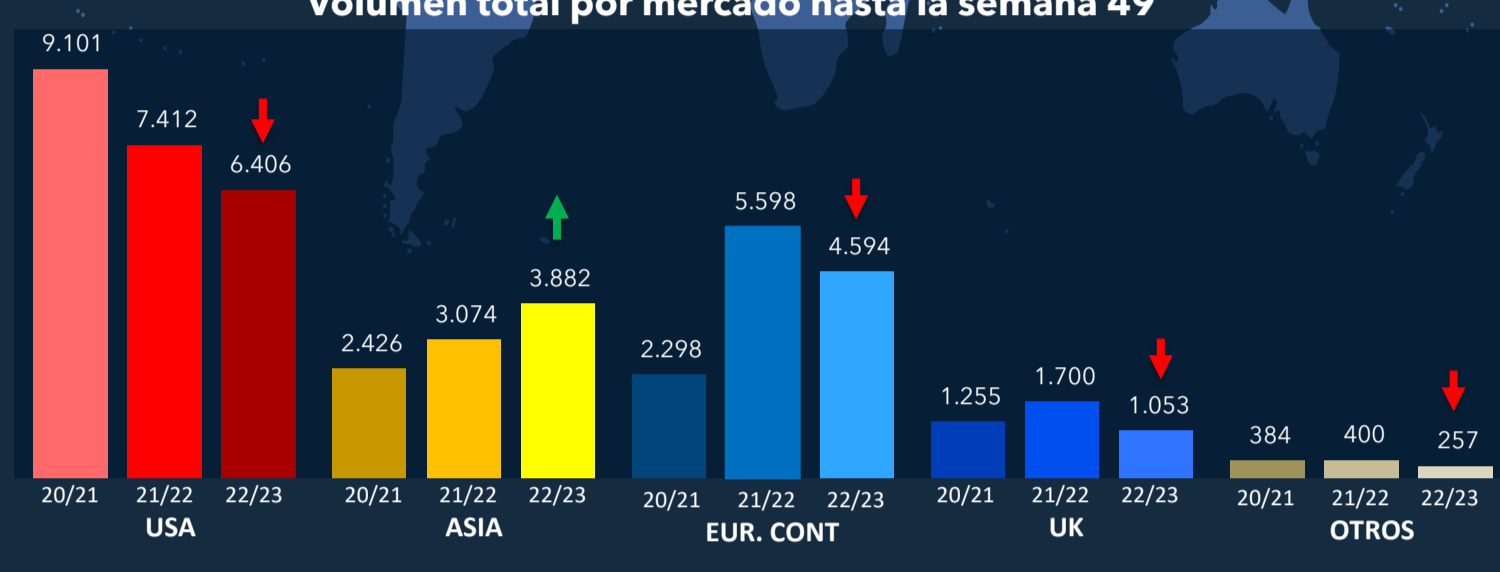
MERCADOS DE DESTINO EXPORTACIONES HASTA LA SEMANA 49

TOTAL: CONVENCIONAL + ORGÁNICOS

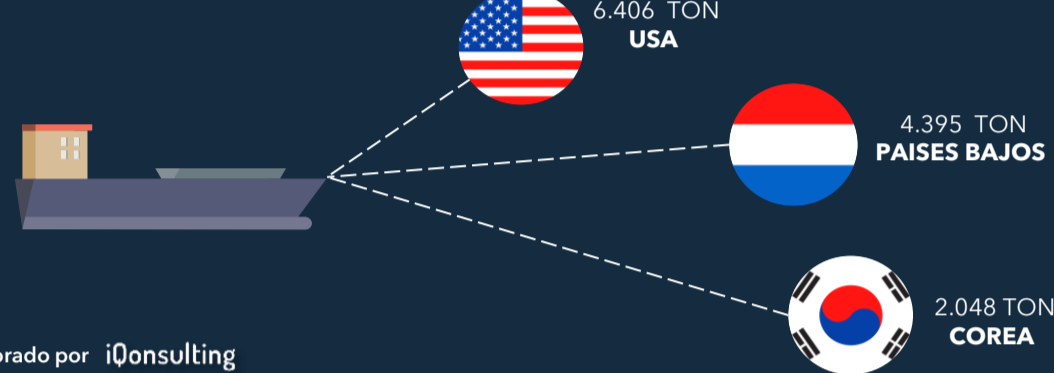
ORGÁNICOS



Volumen total por mercado hasta la semana 49



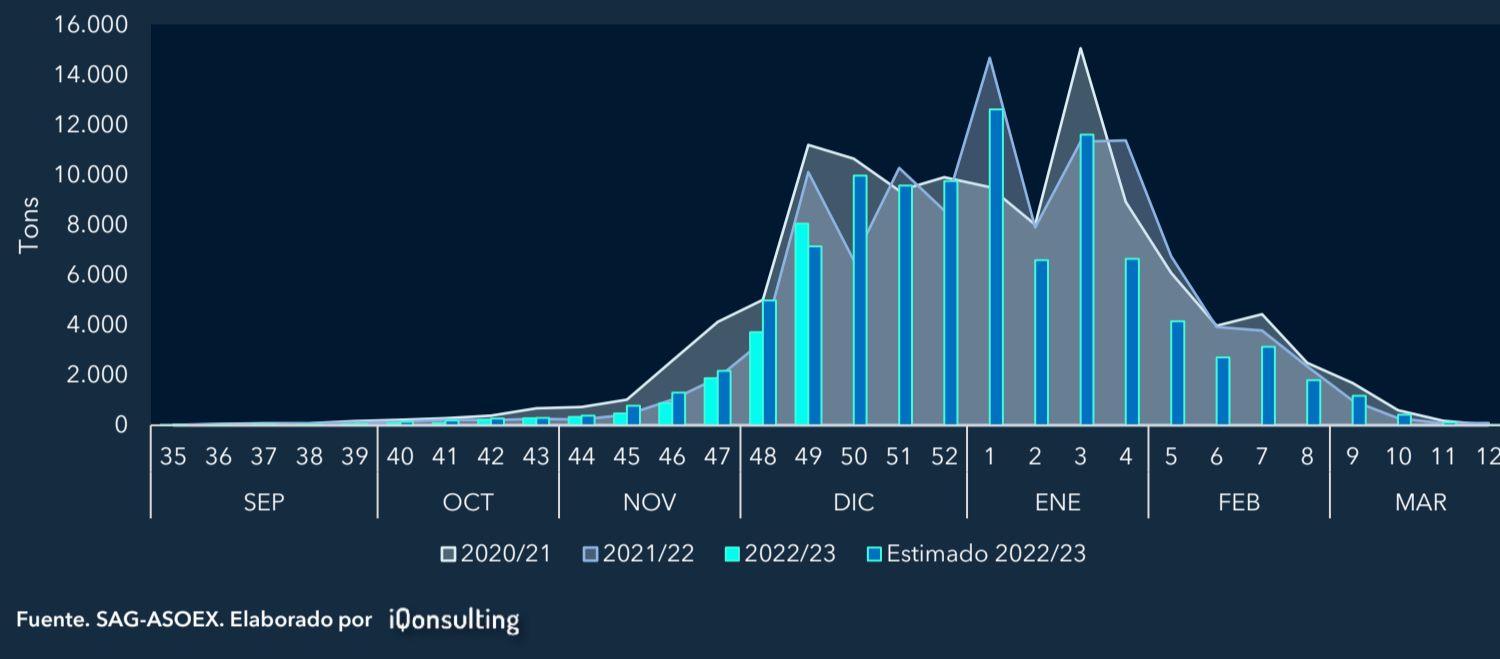
TOP 3 Países de destino hasta la semana 49



Fuente: SAG-ASOEX. Elaborado por iQonsulting

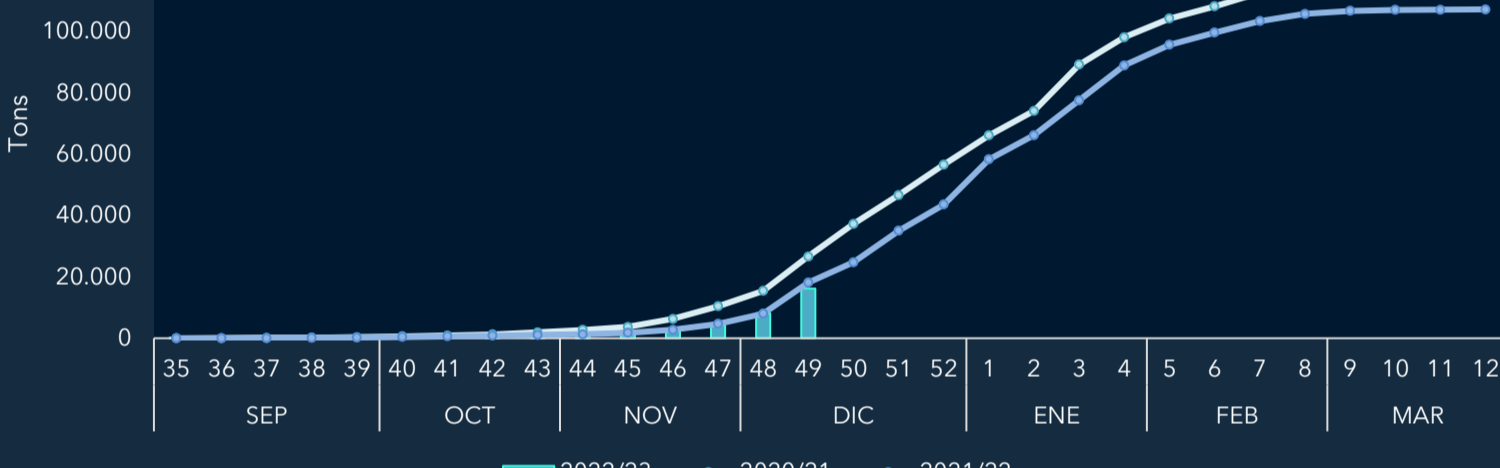
ENVÍO SEMANAL DE ARÁNDANOS

Avance y estimación semanal



Fuente: SAG-ASOEX. Elaborado por iQonsulting

Progreso semanal acumulado



Fuente: SAG-ASOEX. Elaborado por iQonsulting


ENVÍOS SEMANALES POR MERCADO

ASIA



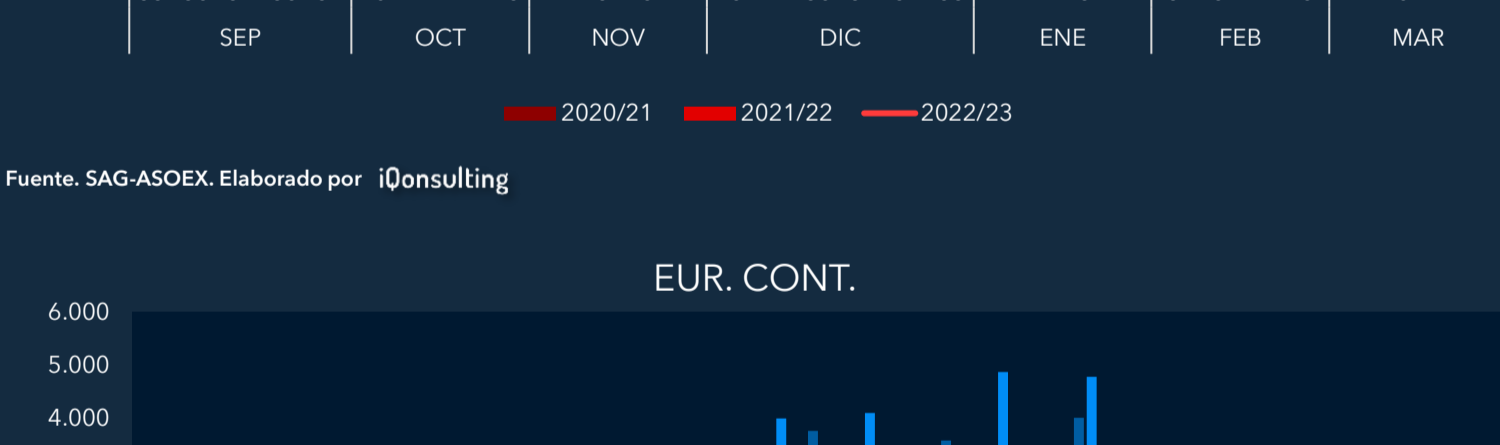
Fuente: SAG-ASOEX. Elaborado por iQonsulting

USA



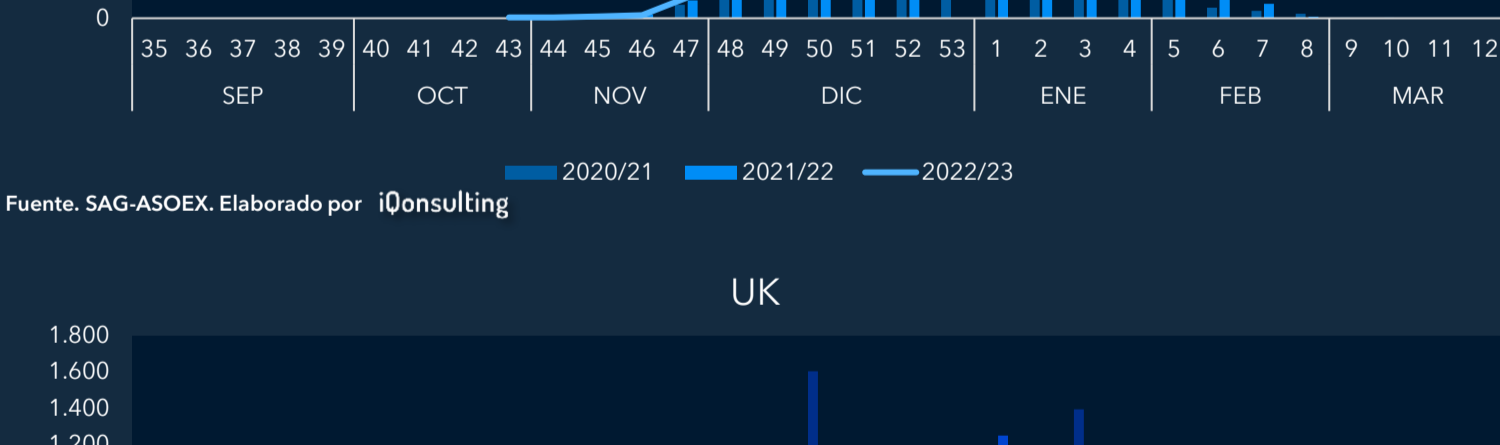
Fuente: SAG-ASOEX. Elaborado por iQonsulting

EUR. CONT.



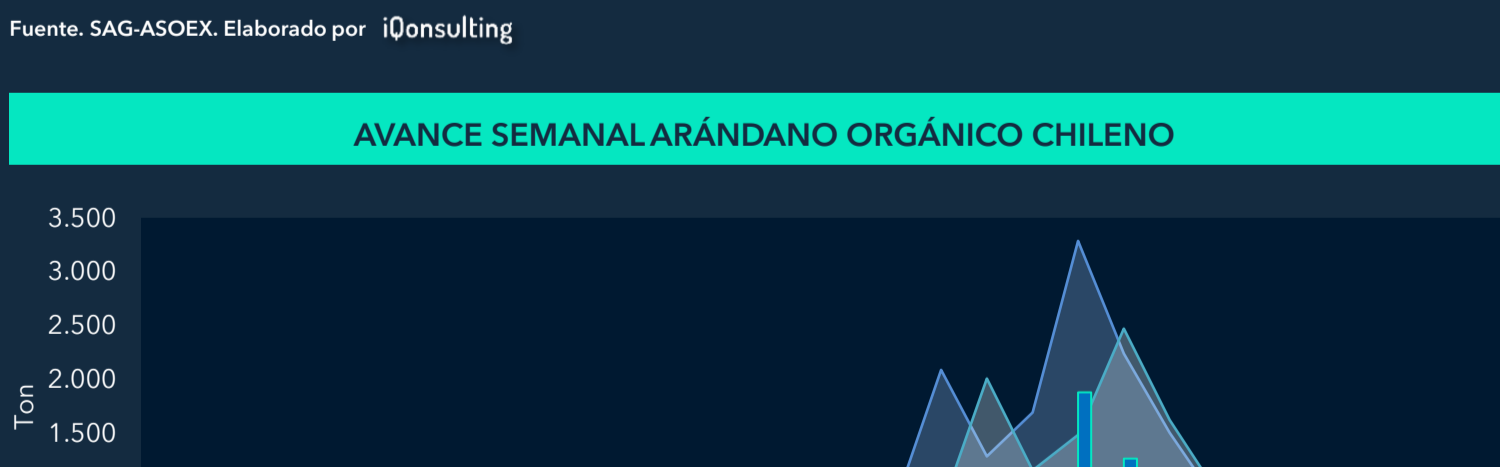
Fuente: SAG-ASOEX. Elaborado por iQonsulting

UK



Fuente: SAG-ASOEX. Elaborado por iQonsulting

AVANCE SEMANAL ARÁNDANO ORGÁNICO CHILENO



Fuente: SAG-ASOEX. Elaborado por iQonsulting

ARÁNDANOS CONGELADOS Y EN STOCK EN EEUU

Arándanos chilenos congelados: Salidas mensuales. Todos los mercados.



Fuente: ODEPA. Elaborado por iQonsulting

Stock de arándanos congelados en USA



Fuente: USDA. Elaborado por iQonsulting