

REPORTE DE EXPORTACIONES DE ARÁNDANOS FRESCOS

COMITÉ DE ARÁNDANOS DE CHILE SEMANA 47

(21 de noviembre - 27 de noviembre de 2022).
EDITADO EN LA SEMANA 48

Desarrollado por iQonsulting

AVANCE SEMANAL SEMANA 47

Mes	Sem	Progreso de las Exportaciones (Ton)					Total (Ton)			Progreso Expot. vs total 2021/22	Orgánico	
		2022/23					2022/23	2021/22	Acum 2022/23		Acum	%Part.
		USA	EUR. CONT.	UK	ASIA	OTRO						
Oct	43	45	16	28	198	2	289	256	844	0,8%	111	13%
Nov	44	99	16	8	208	-	331	234	1.176	1,1%	217	18%
Nov	45	174	33	45	224	-	476	428	1.652	1,5%	385	23%
Nov	46	372	55	83	373	2	886	1.028	2.538	2,4%	587	23%
Nov	47	862	322	183	352	45	1.765	1.901	4.303	4,0%	851	20%
Total a la sem-47 2022/23		1.592	442	386	1.834	49	4.303	107.178	Total temporada 2021/22			
Total a la sem-47 2021/22		2.024	397	309	1.893	80	4.702					
Total a la sem-47 2020/21		4.095	271	464	1.351	136	6.316					
VAR 22/23 vs 21/22		-21%	11%	25%	-3%	-39%	-8%					
VAR 22/23 vs 20/21		-61%	63%	-17%	36%	-64%	-32%					

Fuente: SAG-ASOEX. Elaborado por iQonsulting

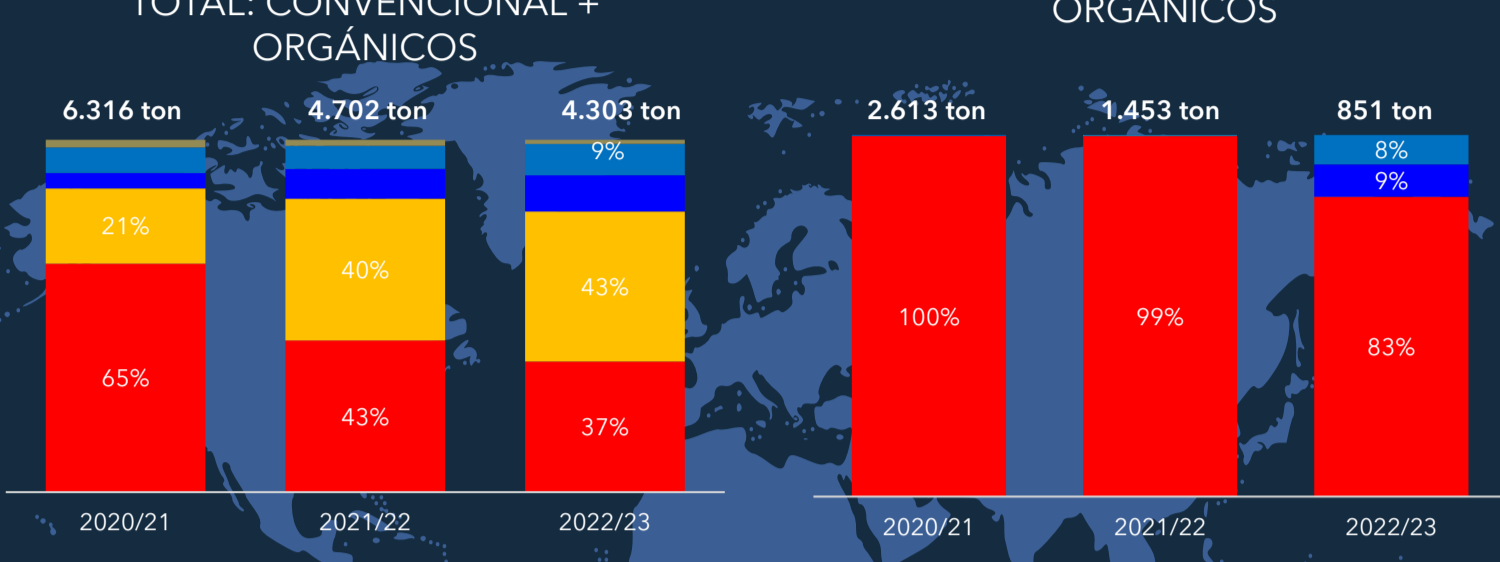
Arándanos chilenos. Salidas semanales (Toneladas). Hasta la semana 47



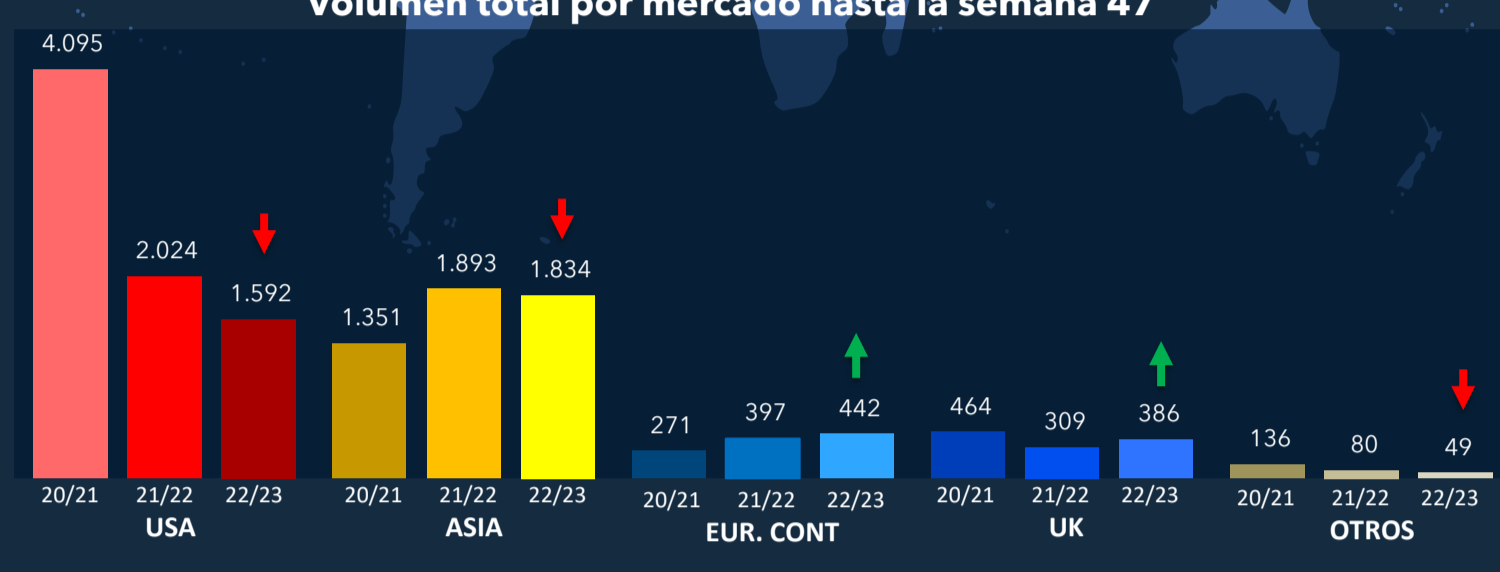
MERCADOS DE DESTINO EXPORTACIONES HASTA LA SEMANA 47

TOTAL: CONVENCIONAL + ORGÁNICOS


ORGÁNICOS



Volumen total por mercado hasta la semana 47



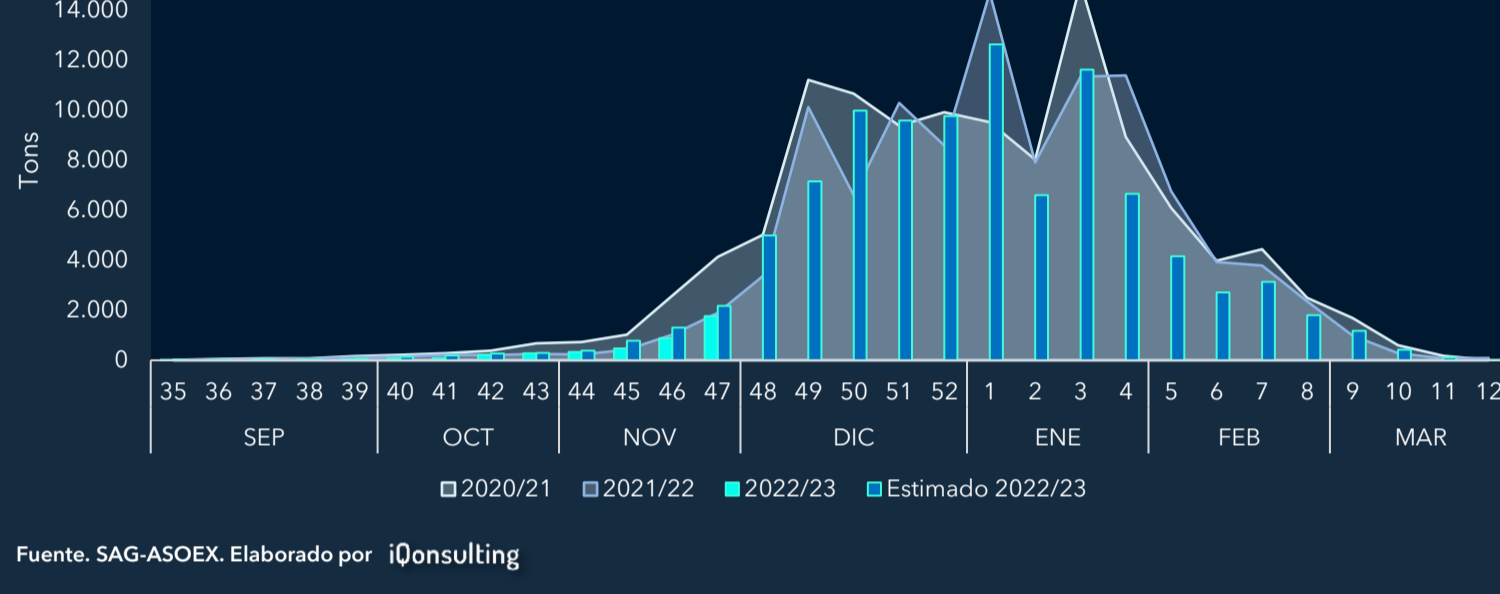
TOP 3 Países de destino hasta la semana 47



Fuente: SAG-ASOEX. Elaborado por iQonsulting

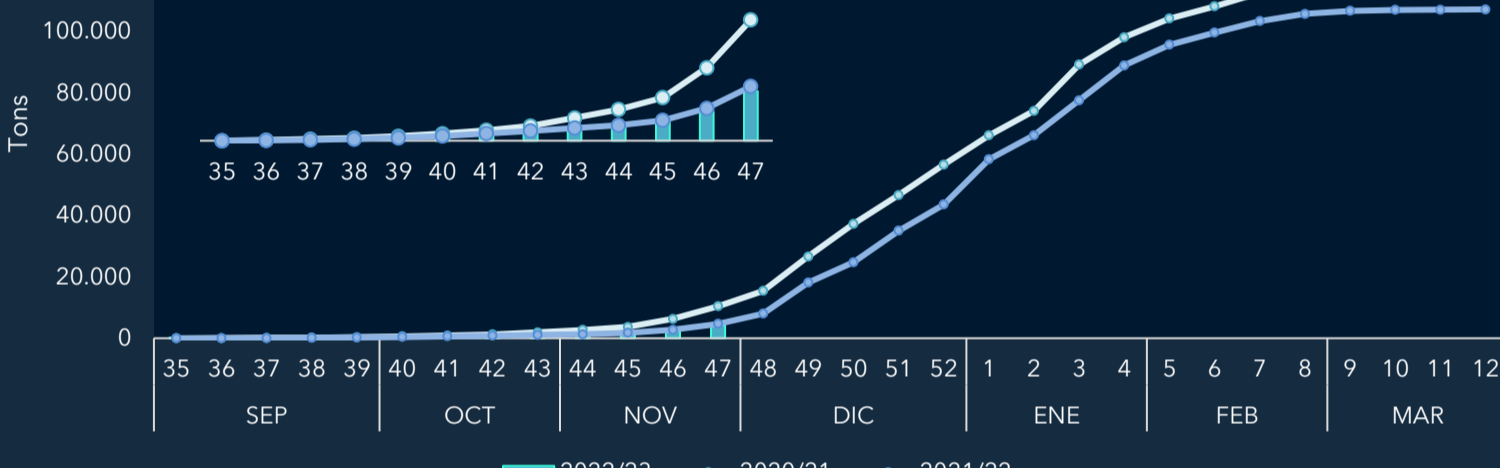
ENVÍO SEMANAL DE ARÁNDANOS

Avance y estimación semanal



Fuente: SAG-ASOEX. Elaborado por iQonsulting

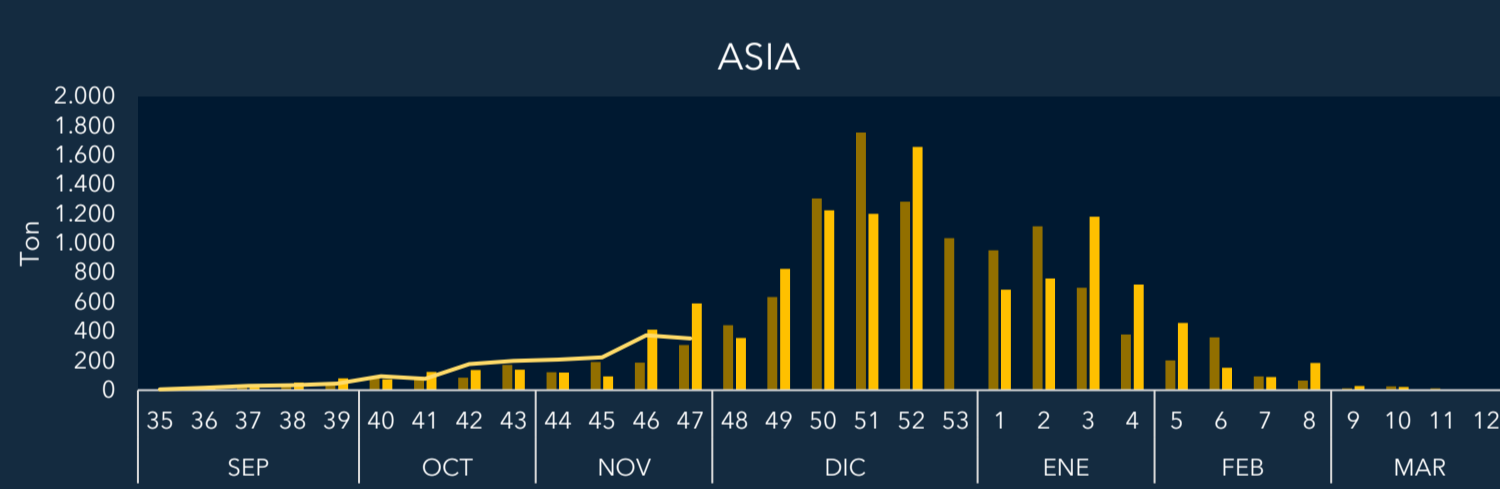
Progreso semanal acumulado



Fuente: SAG-ASOEX. Elaborado por iQonsulting

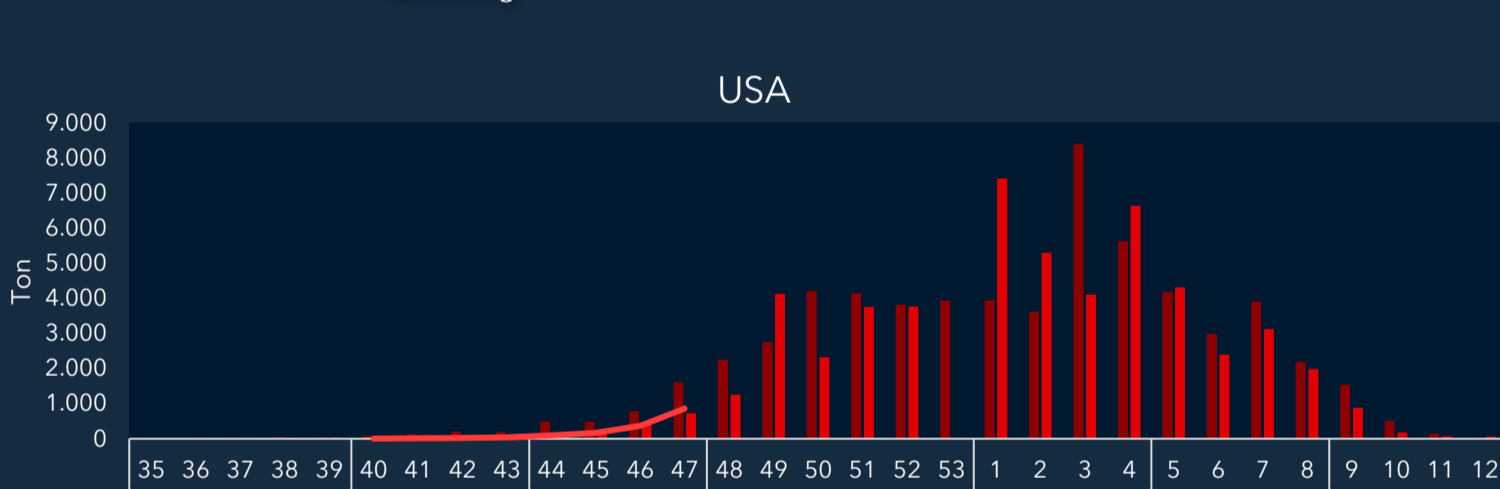
ENVÍOS SEMANALES POR MERCADO

ASIA



Fuente: SAG-ASOEX. Elaborado por iQonsulting

USA



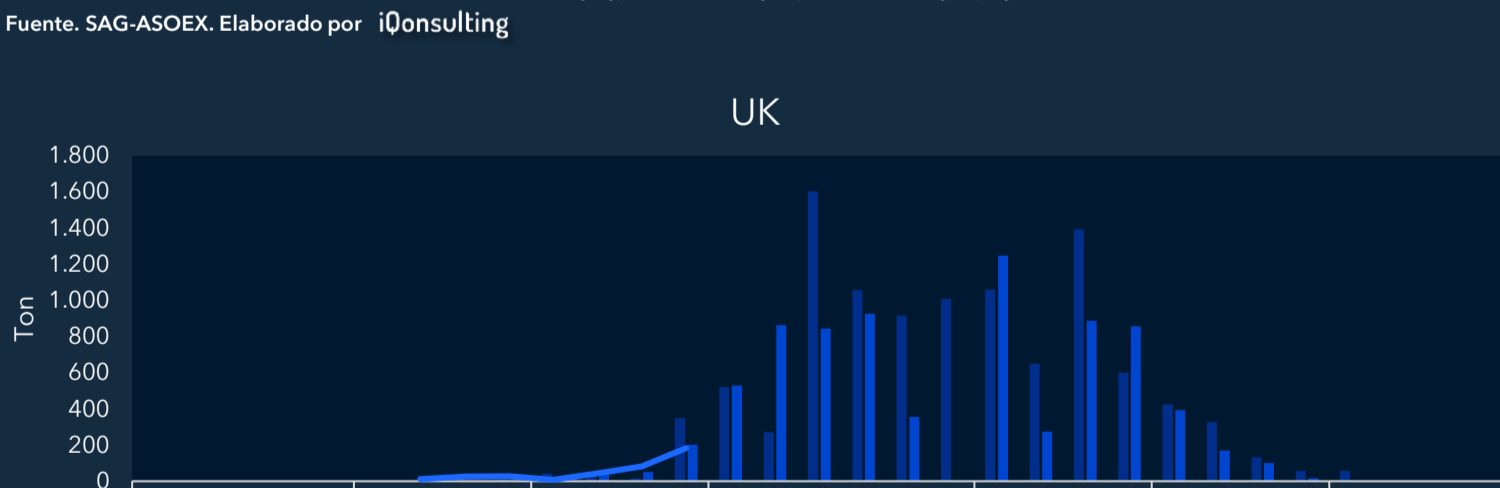
Fuente: SAG-ASOEX. Elaborado por iQonsulting

EUR. CONT.



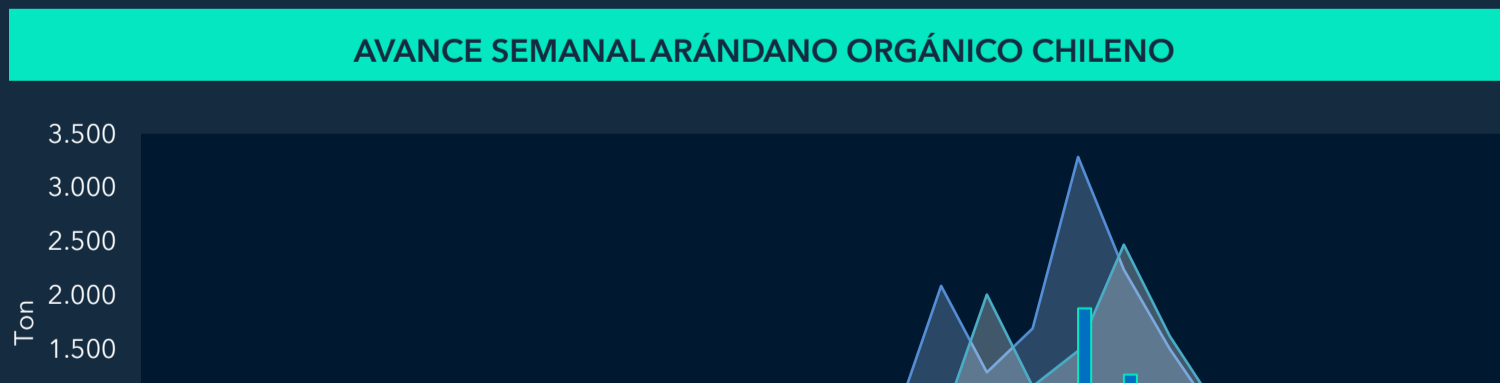
Fuente: SAG-ASOEX. Elaborado por iQonsulting

UK



Fuente: SAG-ASOEX. Elaborado por iQonsulting

AVANCE SEMANAL ARÁNDANO ORGÁNICO CHILENO



Fuente: SAG-ASOEX. Elaborado por iQonsulting

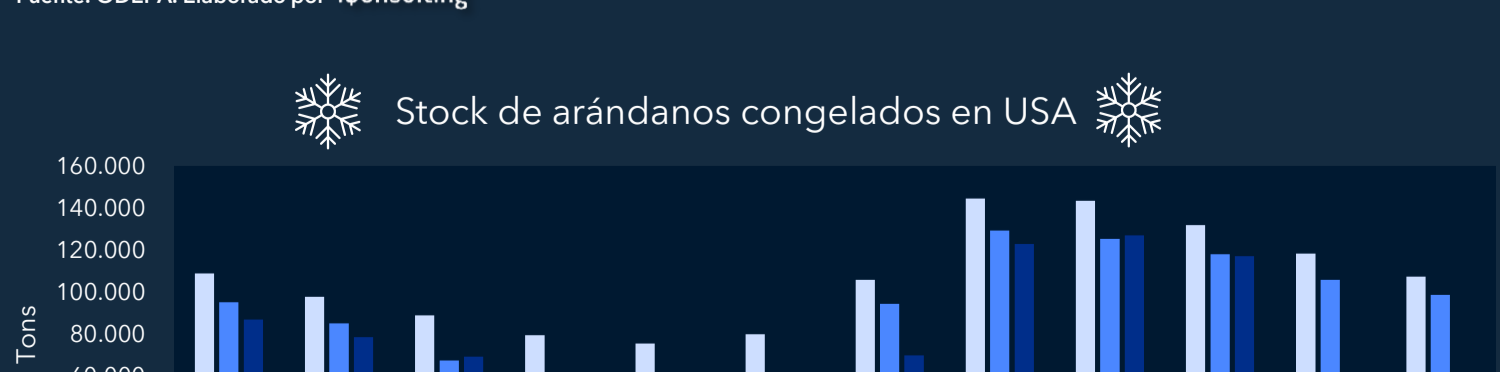
ARÁNDANOS CONGELADOS Y EN STOCK EN EEUU

Arándanos chilenos congelados: Salidas mensuales. Todos los mercados.



Fuente: ODEPA. Elaborado por iQonsulting

Stock de arándanos congelados en USA



Fuente: USDA. Elaborado por iQonsulting