

REPORTE DE EXPORTACIONES DE ARÁNDANOS FRESCOS

COMITÉ DE ARÁNDANOS DE CHILE SEMANA 46

(14 de noviembre - 20 de noviembre de 2022).
EDITADO EN LA SEMANA 47

Desarrollado por iQonsulting

AVANCE SEMANAL SEMANA 46

| Mes | Sem | Progreso de las Exportaciones (Ton) | | | | | Total (Ton) | | | Progreso Export. vs total 2021/22 | Orgánico | |
|---------------------------|-----|-------------------------------------|------------|-----|-------|------|-------------|---------|-------------------------|-----------------------------------|----------|--------|
| | | 2022/23 | | | | | 2022/23 | 2021/22 | Acum 2022/23 | | Acum | %Part. |
| | | USA | EUR. CONT. | UK | ASIA | OTRO | | | | | | |
| Oct | 42 | 23 | - | 27 | 178 | - | 227 | 213 | 555 | 0.52% | 47 | 8% |
| Oct | 43 | 45 | 16 | 28 | 193 | 2 | 283 | 256 | 839 | 0.78% | 111 | 13% |
| Nov | 44 | 99 | 16 | 8 | 208 | - | 331 | 234 | 1,170 | 1.09% | 217 | 19% |
| Nov | 45 | 167 | 33 | 45 | 224 | - | 468 | 428 | 1,638 | 1.53% | 378 | 23% |
| Nov | 46 | 372 | 55 | 83 | 362 | 2 | 874 | 1,028 | 2,513 | 2.34% | 579 | 23% |
| Total a la sem-46 2022/23 | | 722 | 120 | 203 | 1,464 | 4 | 2,513 | 107,178 | Total temporada 2021/22 | | | |
| Total a la sem-46 2021/22 | | 1,297 | 64 | 107 | 1,304 | 30 | 2,802 | | | | | |
| Total a la sem-46 2020/21 | | 2,485 | 21 | 116 | 1,043 | 71 | 3,735 | | | | | |
| VAR 22/23 vs 21/22 | | -44% | 86% | 90% | 12% | -87% | -10% | | | | | |
| VAR 22/23 vs 20/21 | | -71% | 461% | 76% | 40% | -94% | -33% | | | | | |

Fuente: SAG-ASOEX. Elaborado por iQonsulting

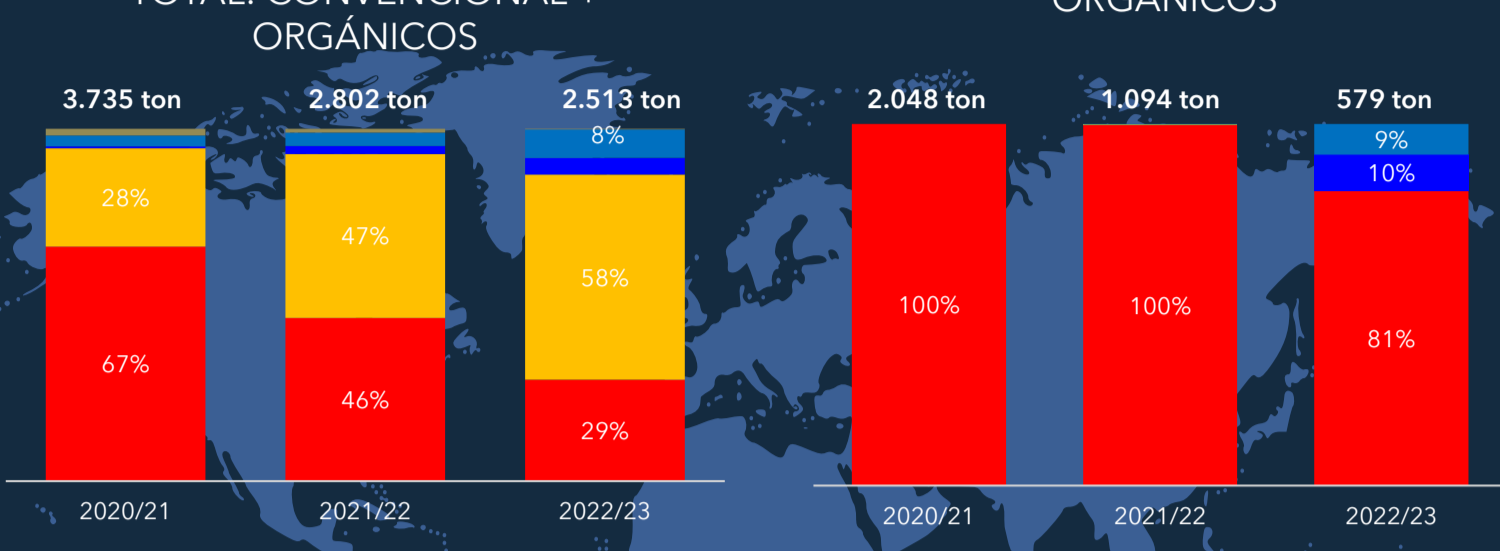
Arándanos chilenos. Salidas semanales (Toneladas). Hasta la semana 46



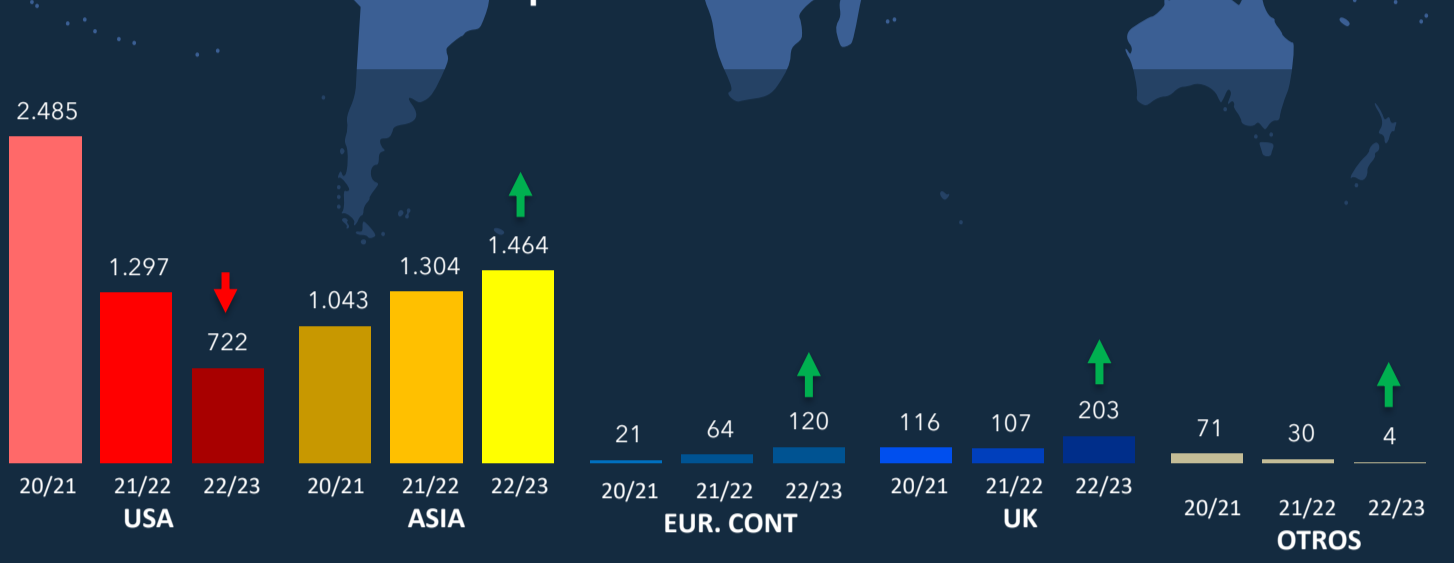
MERCADOS DE DESTINO EXPORTACIONES HASTA LA SEMANA 46

TOTAL: CONVENCIONAL + ORGÁNICOS


ORGÁNICOS



Volumen total por mercado hasta la semana 46



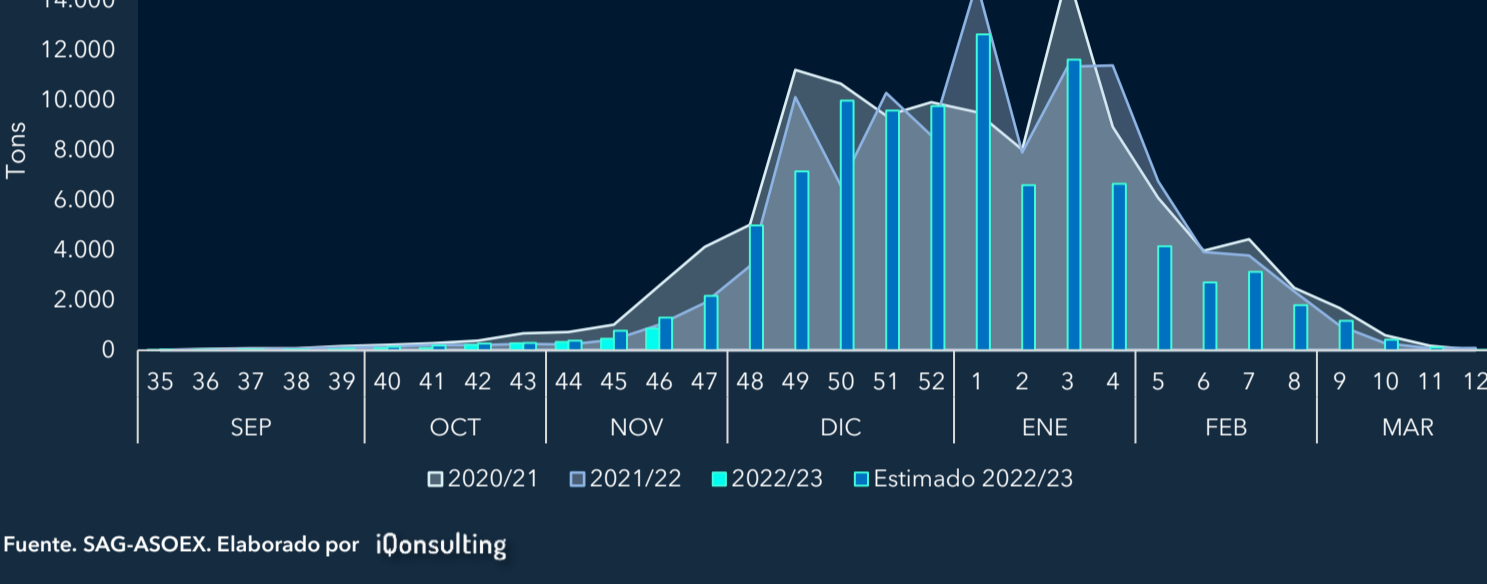
TOP 3 Países de destino hasta la semana 46



Fuente: SAG-ASOEX. Elaborado por iQonsulting

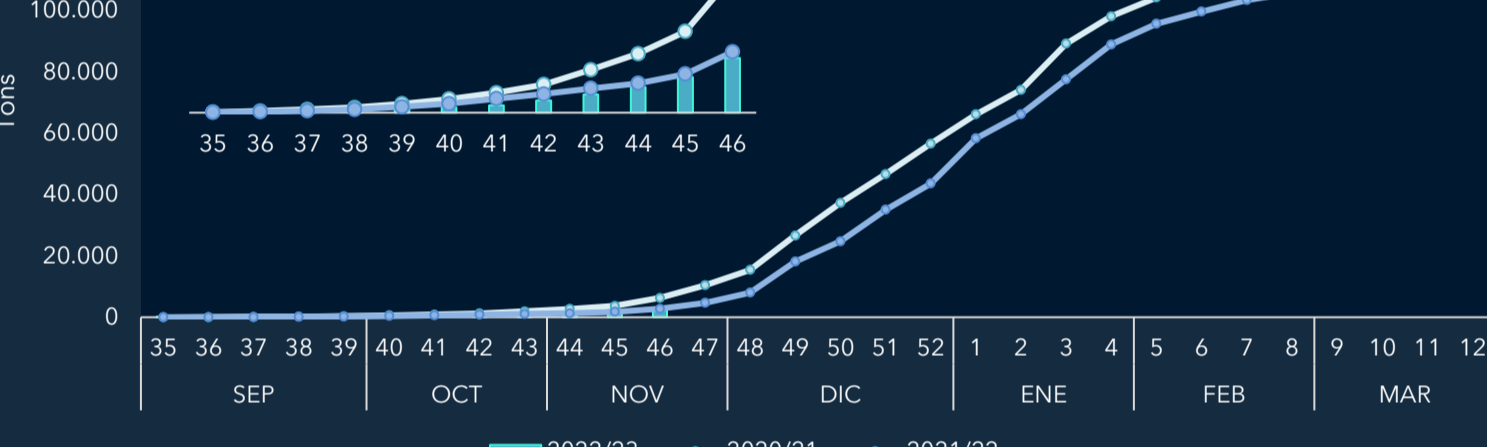
ENVÍO SEMANAL DE ARÁNDANOS

Avance y estimación semanal



Fuente: SAG-ASOEX. Elaborado por iQonsulting

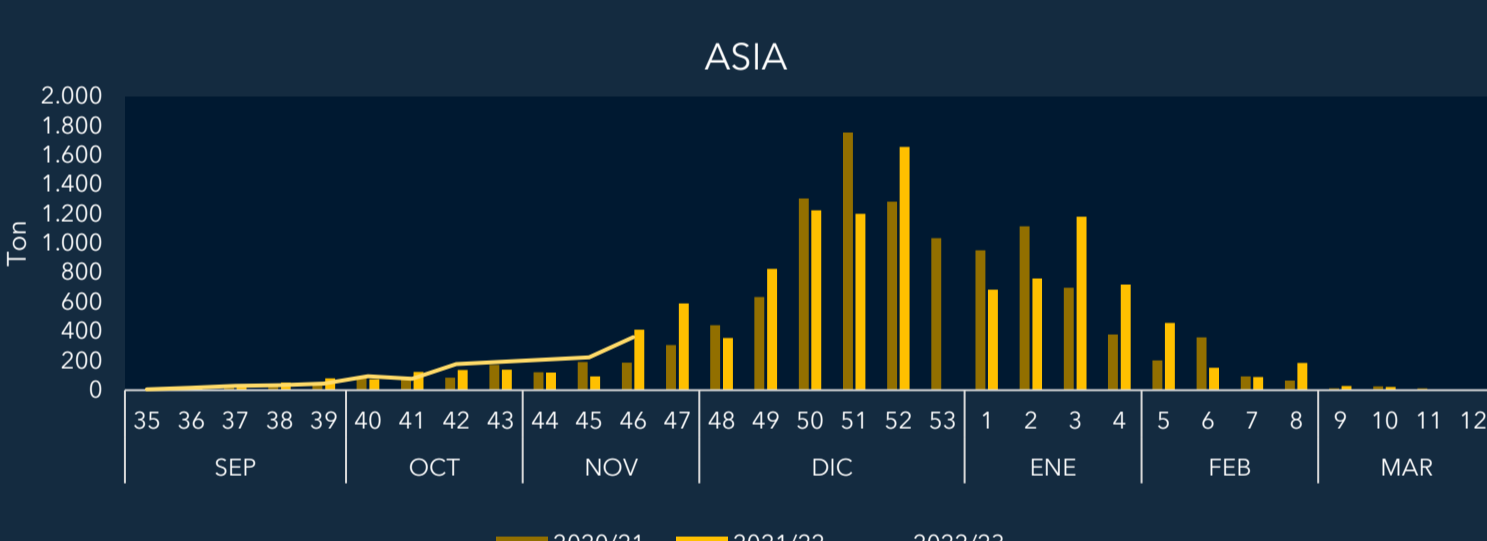
Progreso semanal acumulado



Fuente: SAG-ASOEX. Elaborado por iQonsulting

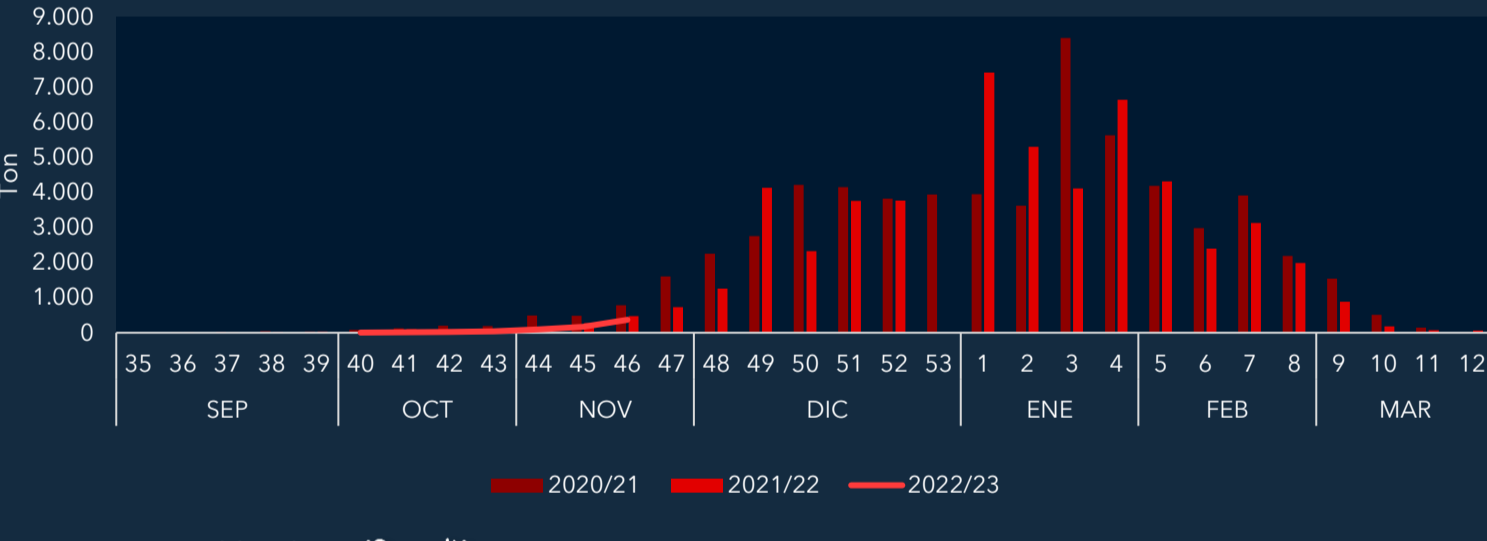
ENVÍOS SEMANALES POR MERCADO

ASIA



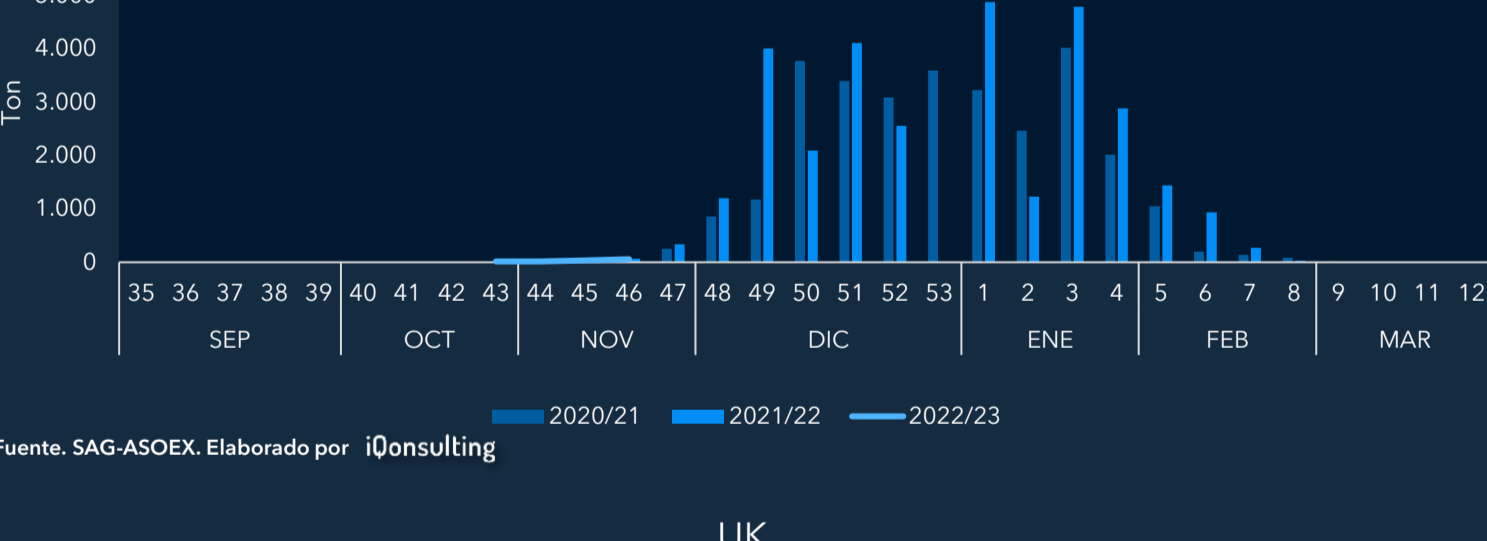
Fuente: SAG-ASOEX. Elaborado por iQonsulting

USA



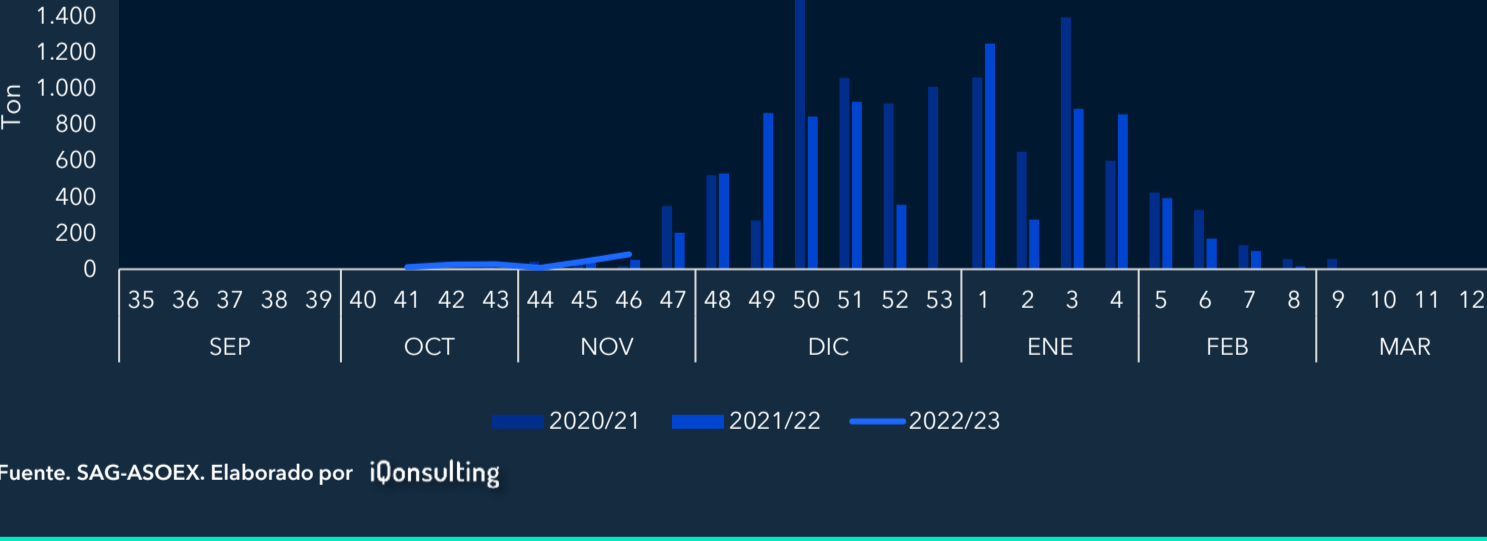
Fuente: SAG-ASOEX. Elaborado por iQonsulting

EUR. CONT.



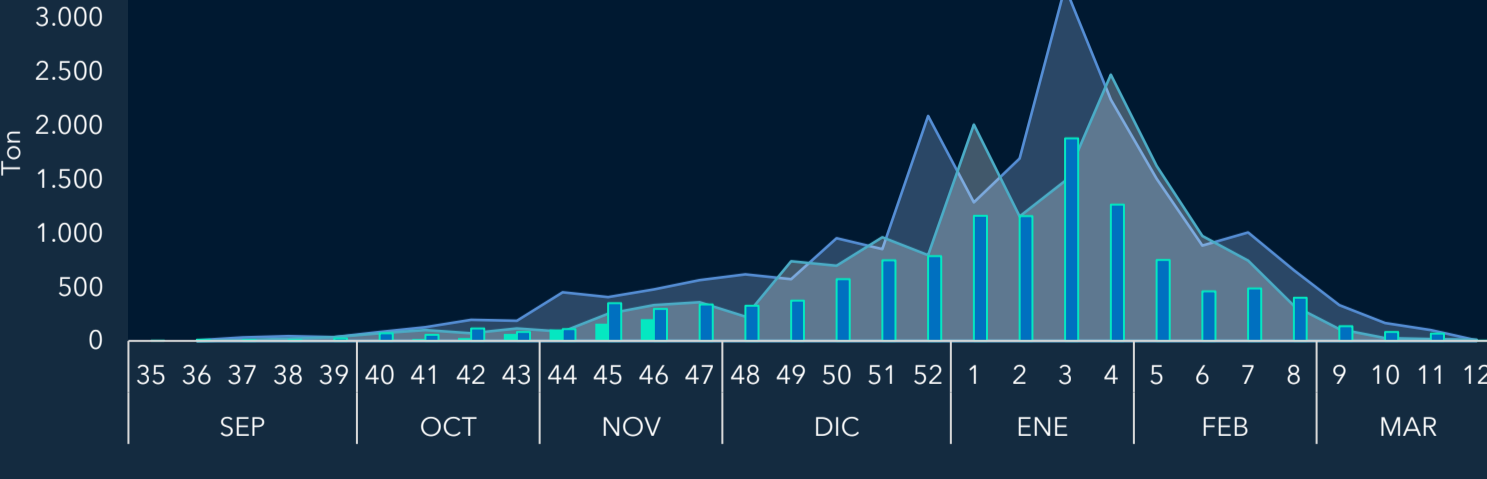
Fuente: SAG-ASOEX. Elaborado por iQonsulting

UK



Fuente: SAG-ASOEX. Elaborado por iQonsulting

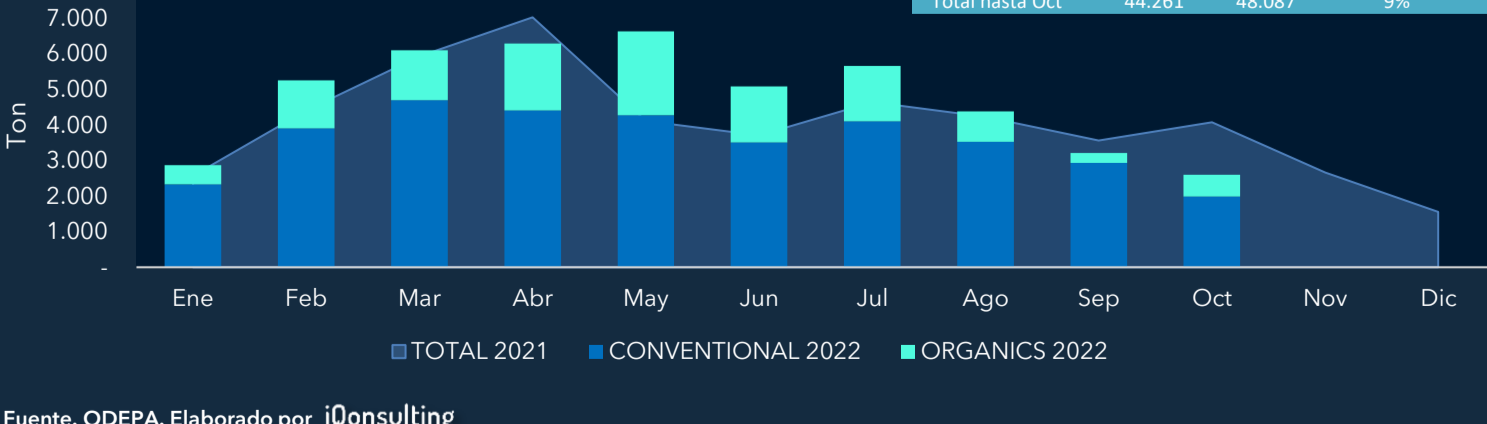
AVANCE SEMANAL ARÁNDANO ORGÁNICO CHILENO



Fuente: SAG-ASOEX. Elaborado por iQonsulting

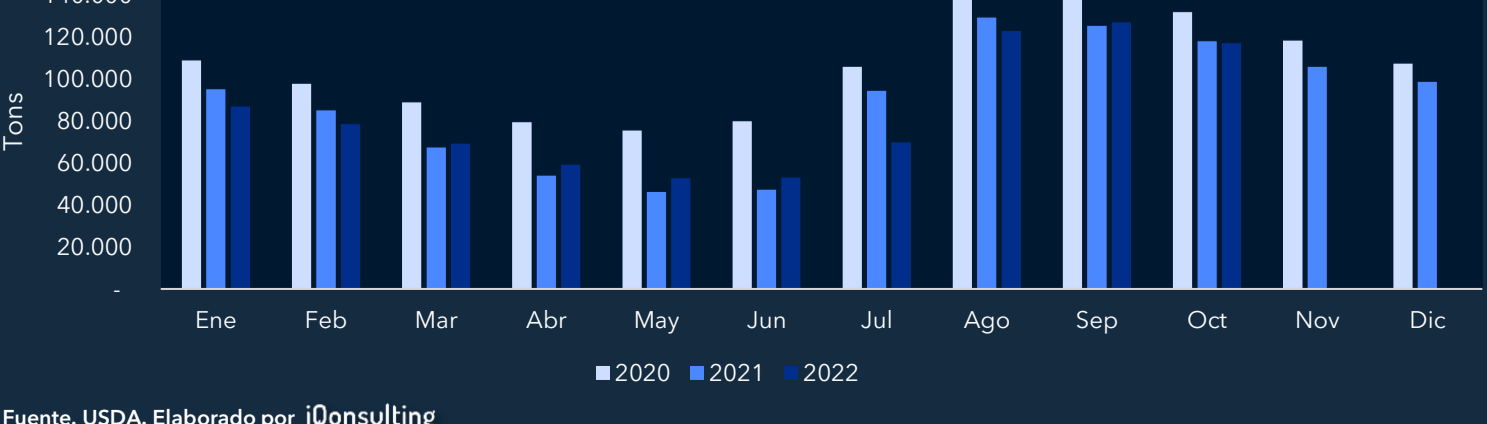
ARÁNDANOS CONGELADOS Y EN STOCK EN EEUU

Arándanos chilenos congelados: Salidas mensuales. Todos los mercados.



Fuente: ODEPA. Elaborado por iQonsulting

Stock de arándanos congelados en USA



Fuente: USDA. Elaborado por iQonsulting