

REPORTE DE CULTIVO Y EXPORTACIÓN DEL COMITÉ DE ARÁNDANOS DE CHILE SEMANA 43 (24 de octubre - 30 de octubre de 2022). EDITADO EN LA SEMANA 44

Desarrollado por iQonsulting

AVANCE SEMANAL SEMANA 43

Mes	Sem	Progreso de las Exportaciones (Ton)					Total (Ton)			Progreso Expot. vs total 2021/22	Orgánico	
		2022/23					2022/23	2021/22	Acum 2022/23		Acum	%Part.
		USA	EUR. CONT.	UK	ASIA	OTRO						
Sep	39	-	0	0	45	-	45	116	129	0,12%		
Oct	40	5	-	-	94	-	99	148	228	0,21%	2	1%
Oct	41	11	-	12	77	-	100	228	328	0,31%	19	6%
Oct	42	23	-	27	178	-	227	213	555	0,52%	47	8%
Oct	43	45	16	-	188	2	251	256	806	0,75%	106	13%
Total a la sem-41 2022/23		83	16	39	666	2	806	107.178	→ Total temporada 2021/22			
Total a la sem-41 2021/22		432	-	-	679	-	1.111					
Total a la sem-41 2020/21		722	9	12	543	6	1.293					
VAR 22/23 vs 21/22		-81%			-2%		-27%					
VAR 22/23 vs 20/21		-88%	77%	225%	23%	-66%	-38%					

Fuente: SAG-ASOEX. Elaborado por iQonsulting

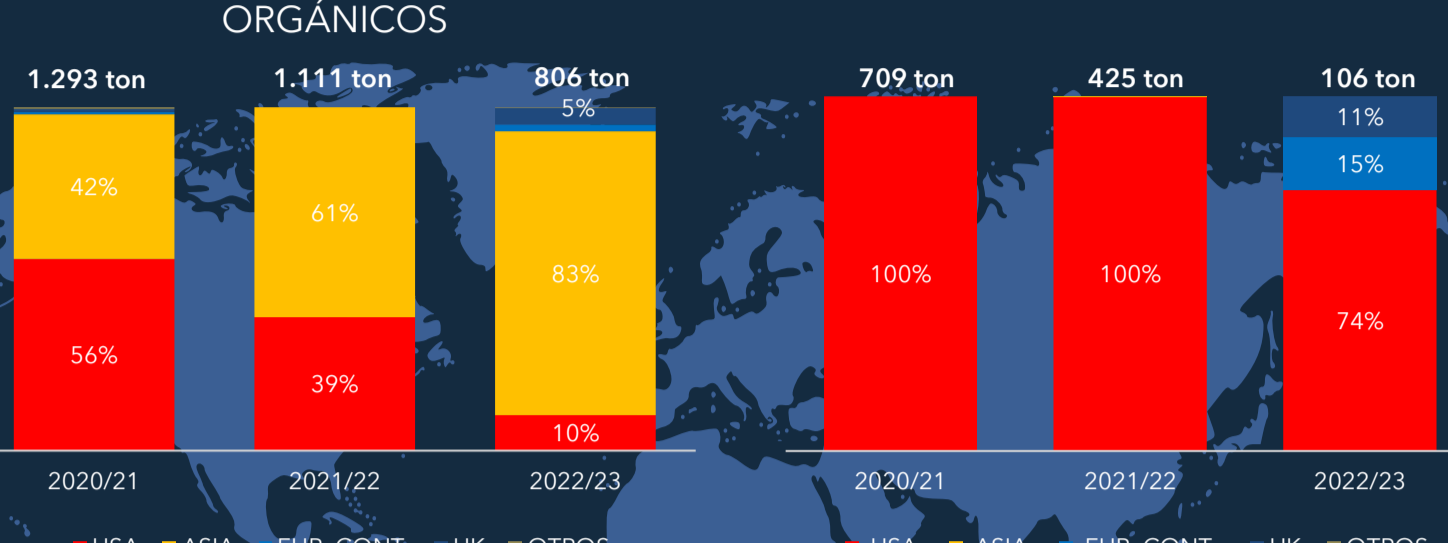
Arándanos chilenos. Salidas semanales (Toneladas). Hasta la semana 43



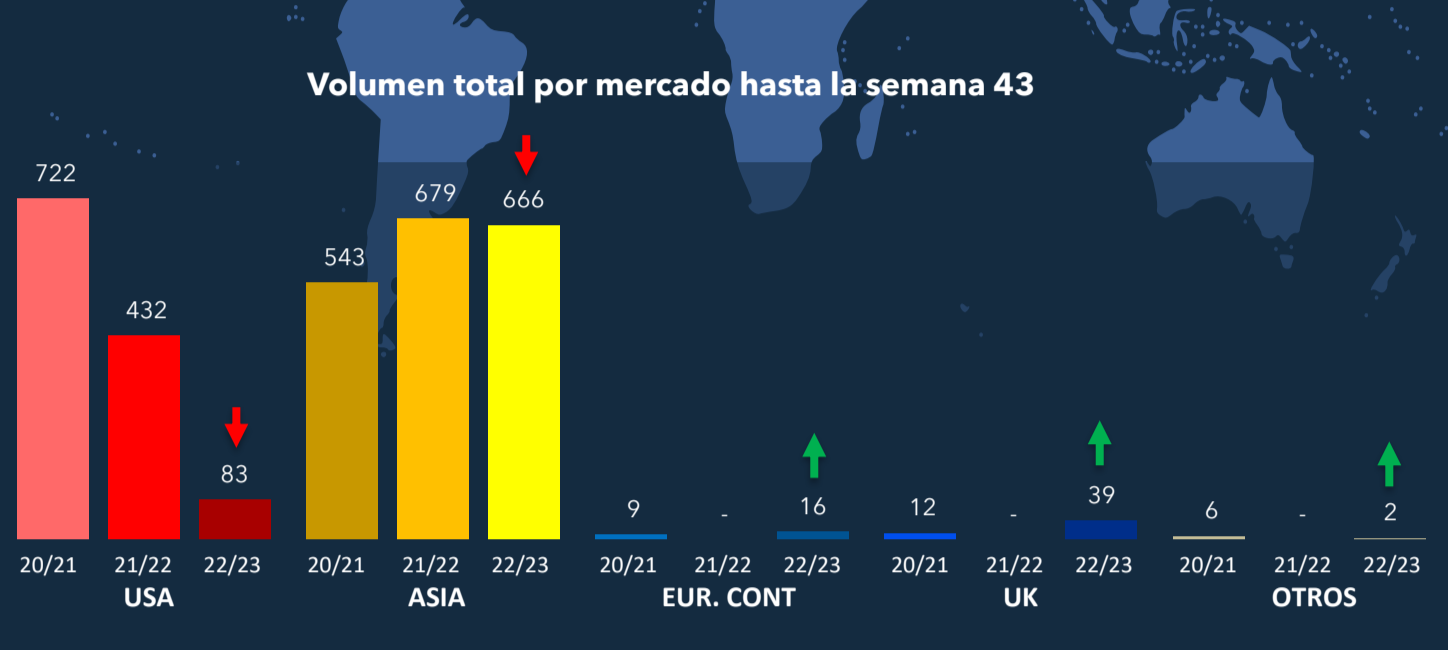
MERCADOS DE DESTINO EXPORTACIONES HASTA LA SEMANA 43

TOTAL: CONVENCIONAL + ORGÁNICOS

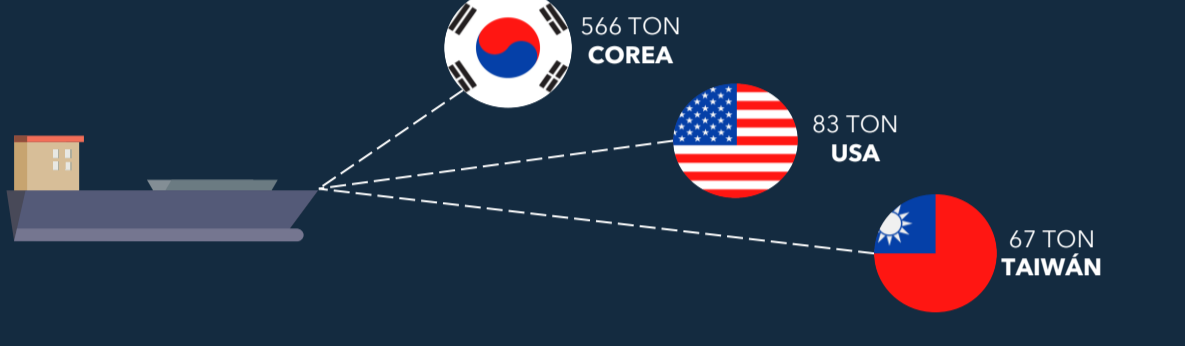
ORGÁNICOS



Volumen total por mercado hasta la semana 43



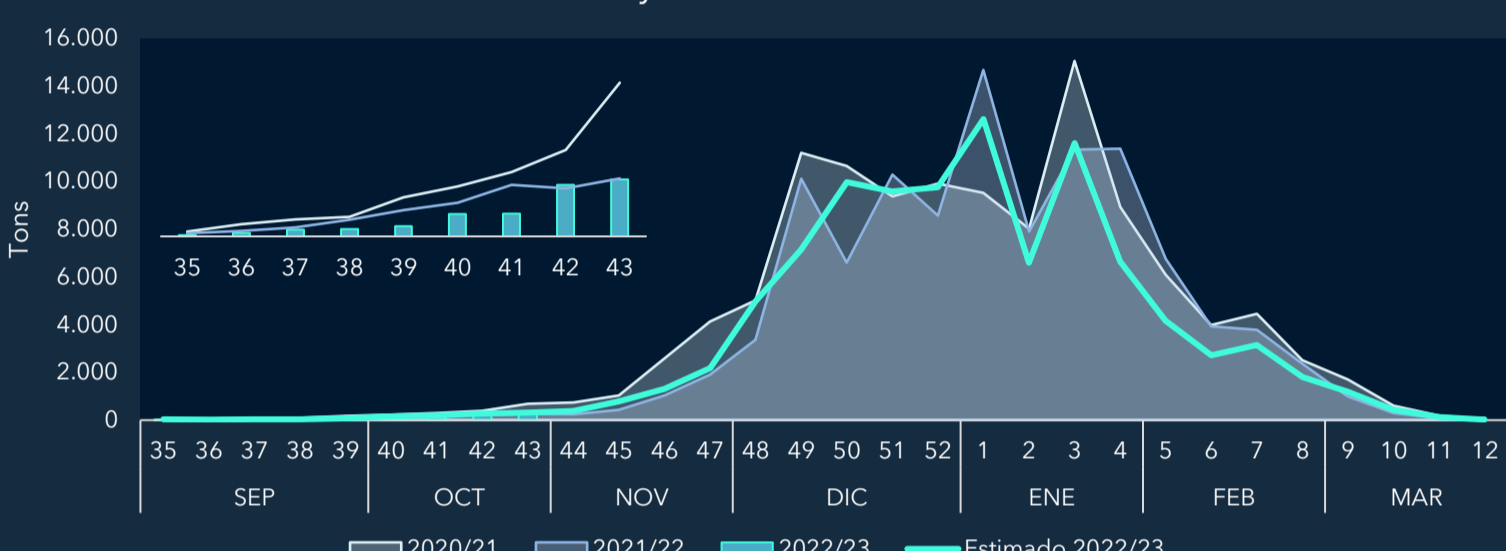
TOP 3 Países de destino hasta la semana 43



Fuente: SAG-ASOEX. Elaborado por iQonsulting

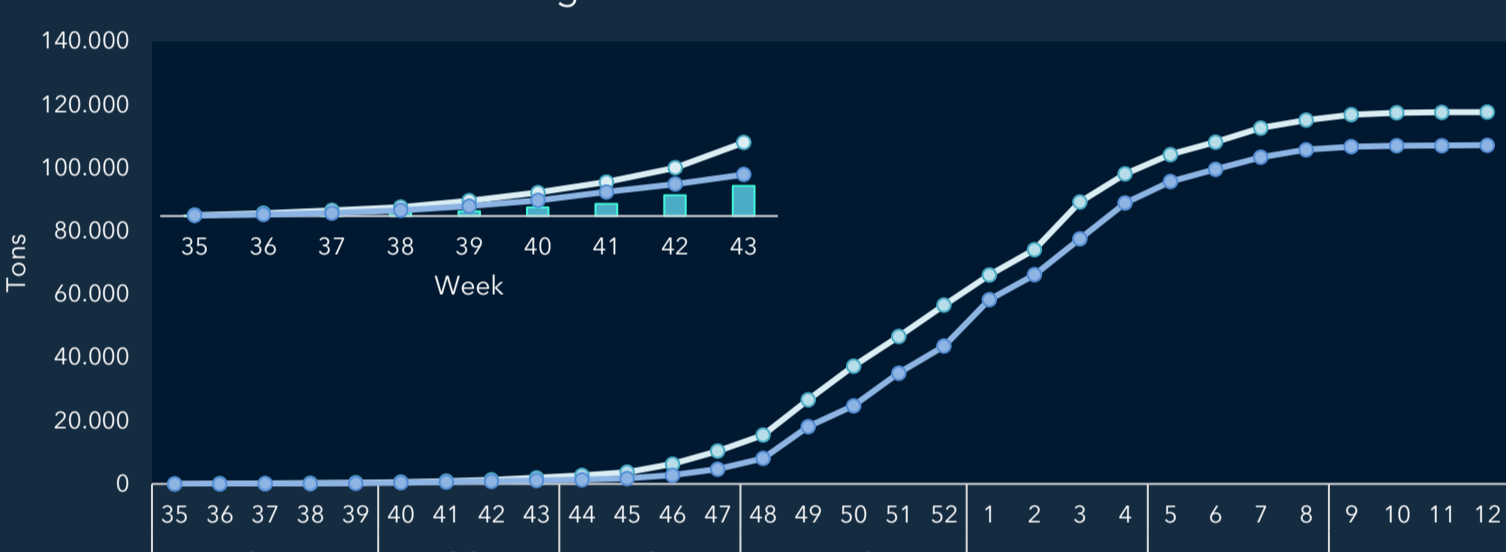
ENVÍO SEMANAL DE ARÁNDANOS

Avance y estimación semanal



Fuente: SAG-ASOEX. Elaborado por iQonsulting

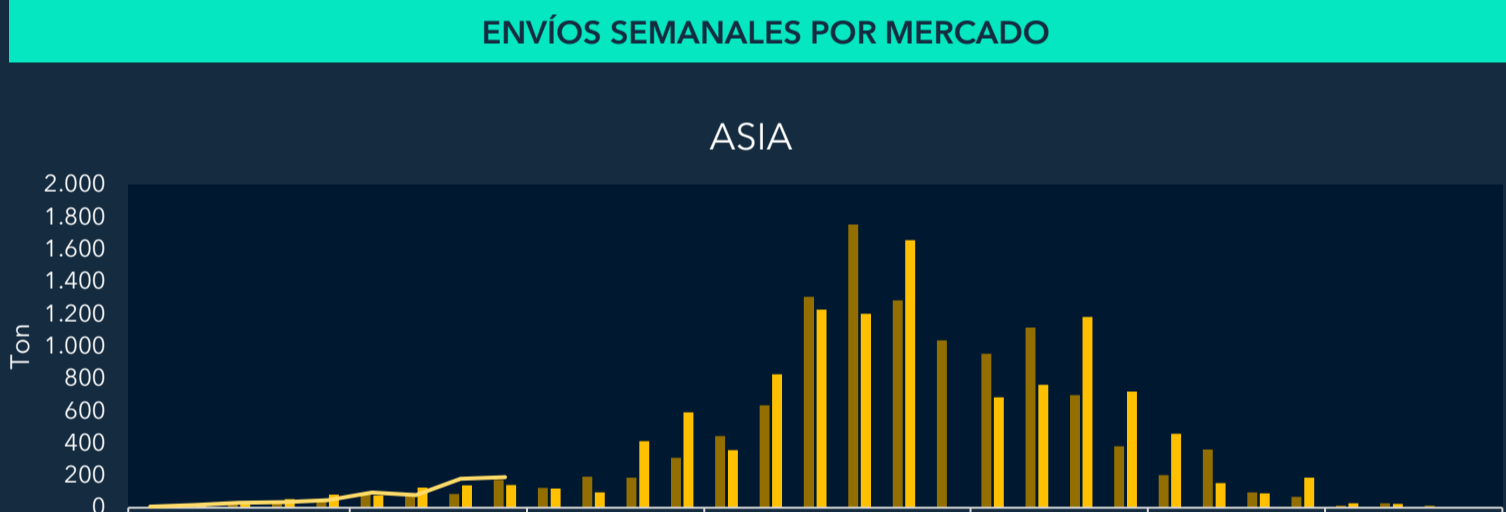
Progreso semanal acumulado



Fuente: SAG-ASOEX. Elaborado por iQonsulting

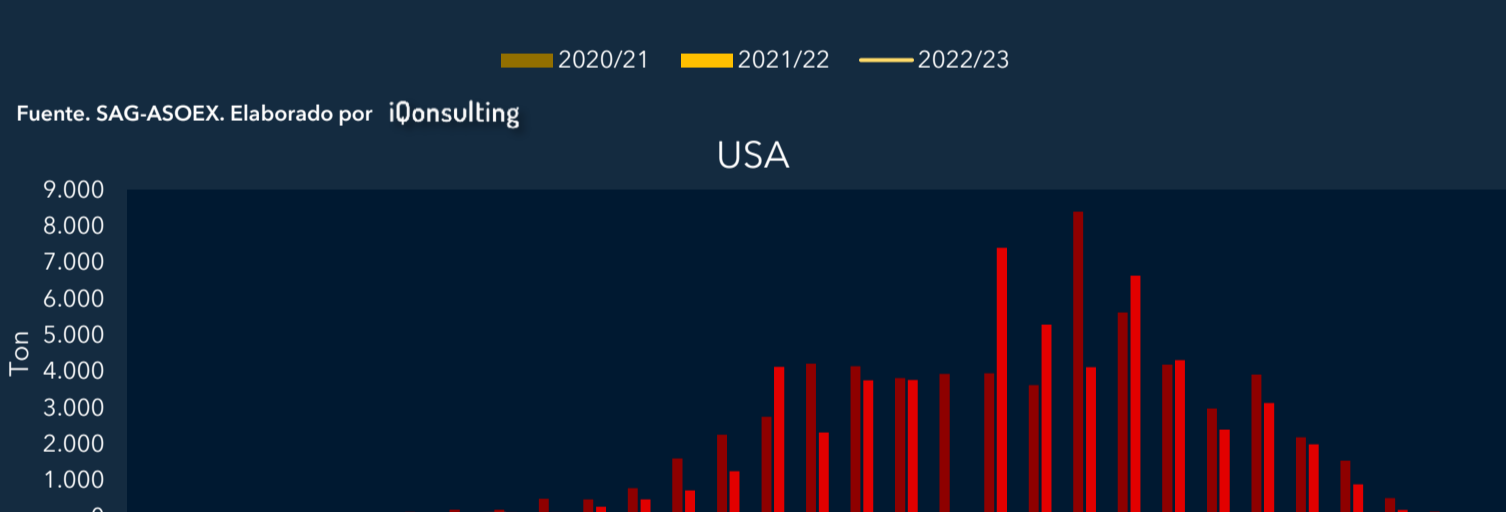
ENVÍOS SEMANALES POR MERCADO

ASIA



Fuente: SAG-ASOEX. Elaborado por iQonsulting

USA



Fuente: SAG-ASOEX. Elaborado por iQonsulting

EUR. CONT.



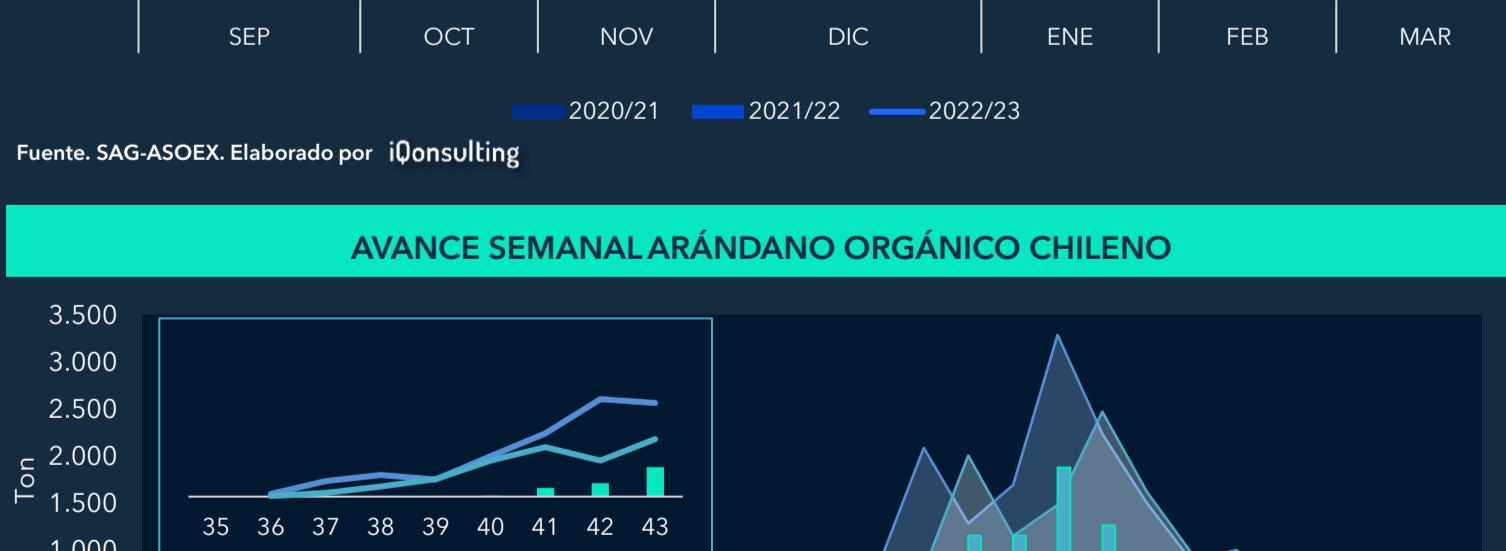
Fuente: SAG-ASOEX. Elaborado por iQonsulting

UK



Fuente: SAG-ASOEX. Elaborado por iQonsulting

AVANCE SEMANAL ARÁNDANO ORGÁNICO CHILENO



Fuente: SAG-ASOEX. Elaborado por iQonsulting

ARÁNDANOS CONGELADOS Y EN STOCK EN EEUU

Arándanos chilenos congelados: Salidas mensuales. Todos los mercados.



Fuente: ODEPA. Elaborado por iQonsulting

Stock de arándanos congelados en USA



Fuente: USDA. Elaborado por iQonsulting