

# REPORTE DE CULTIVO Y EXPORTACIÓN DEL COMITÉ DE ARÁNDANOS DE CHILE SEMANA 42 (17 de octubre - 23 de octubre de 2022).

EDITADO EN LA SEMANA 43

Desarrollado por iQonsulting

## AVANCE SEMANAL SEMANA 42

Mes	Sem	Progreso de las Exportaciones (Ton)					Total (Ton)			Progreso Expt. vs total 2021/22	Orgánico	
		2022/23					2022/23	2021/22	Acum 2022/23		Acum	%Part.
		USA	EUR. CONT.	UK	ASIA	OTRO						
Sep	38	-	-	-	33	-	33	73	85	0,08%		
Sep	39	-	0	0	45	-	45	116	129	0,12%		
Oct	40	5	-	-	94	-	99	148	228	0,21%	2	1%
Oct	41	11	-	12	77	-	100	228	328	0,31%	19	6%
Oct	42	23	-	27	178	-	227	213	555	0,52%	47	8%
Total a la sem-41 2022/23		38	0	39	478	-	555	107.178	Total temporada 2021/22			
Total a la sem-41 2021/22		316	-	-	539	-	855					
Total a la sem-41 2020/21		527	9	0	371	4	911					
VAR 22/23 vs 21/22		-88%			-11%		-35%					
VAR 22/23 vs 20/21		-93%	-100%	259980%	29%	-100%	-39%					

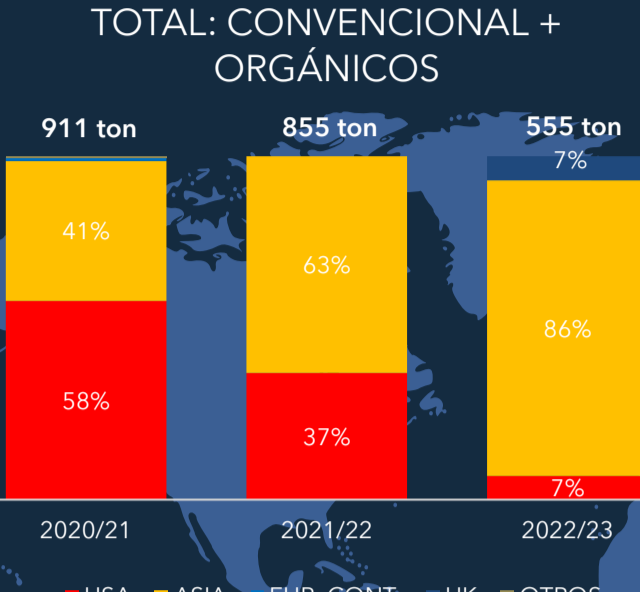
Fuente: SAG-ASOEX. Elaborado por iQonsulting

Arándanos chilenos. Salidas semanales (Toneladas). Hasta la semana 42

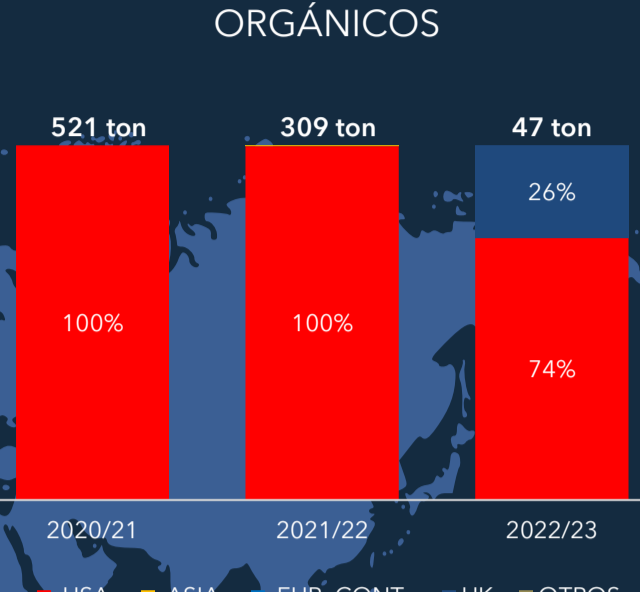


## MERCADOS DE DESTINO EXPORTACIONES HASTA LA SEMANA 42

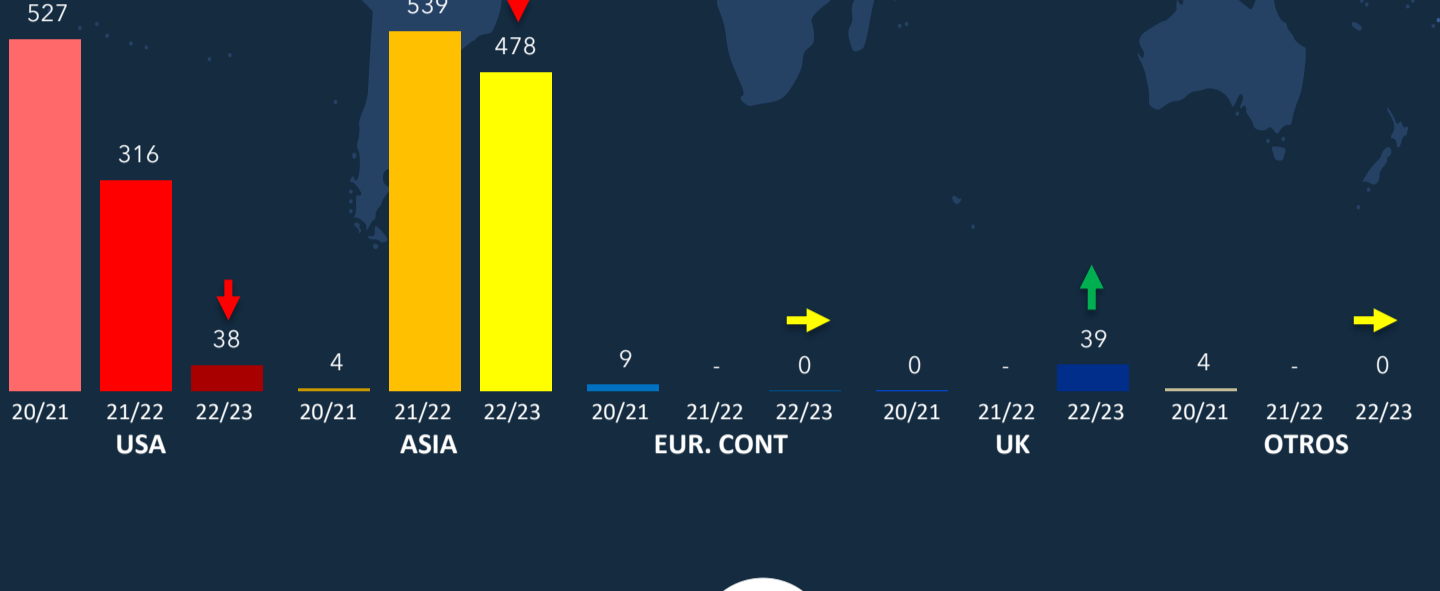
### TOTAL: CONVENCIONAL + ORGÁNICOS




### ORGÁNICOS



### Volumen total por mercado hasta la semana 42



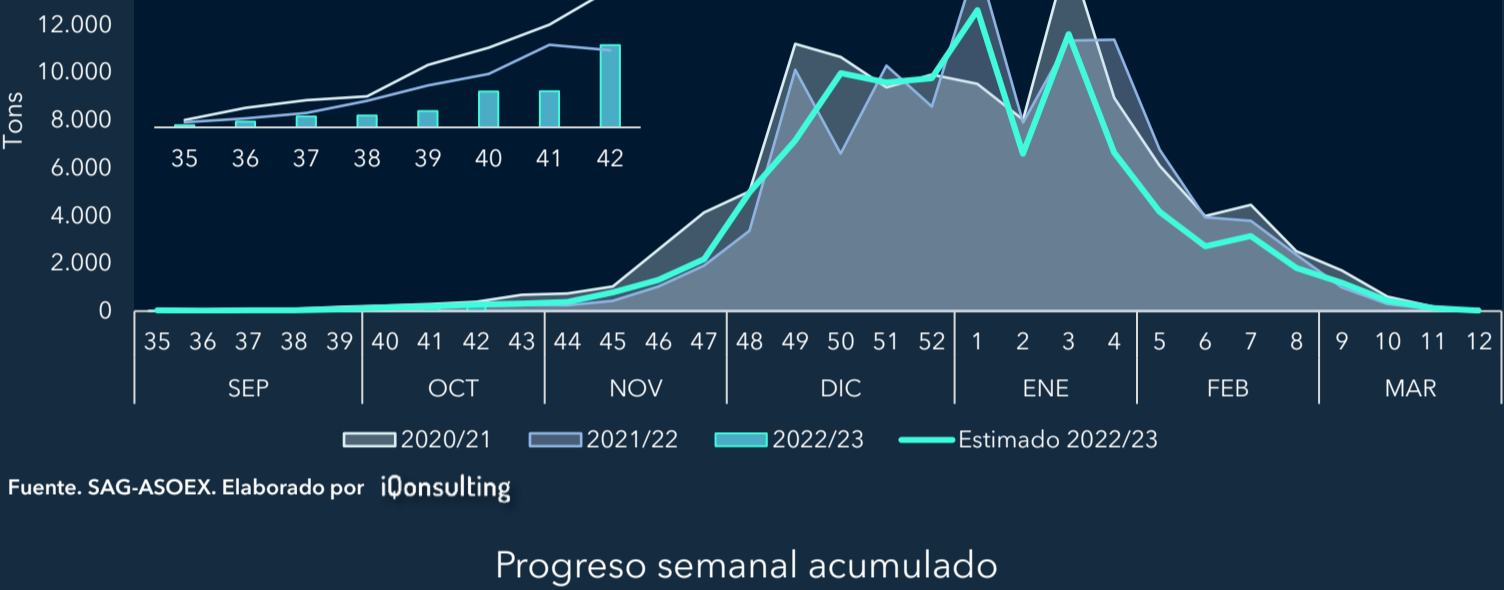
### TOP 3 Países de destino hasta la semana 42



Fuente: SAG-ASOEX. Elaborado por iQonsulting

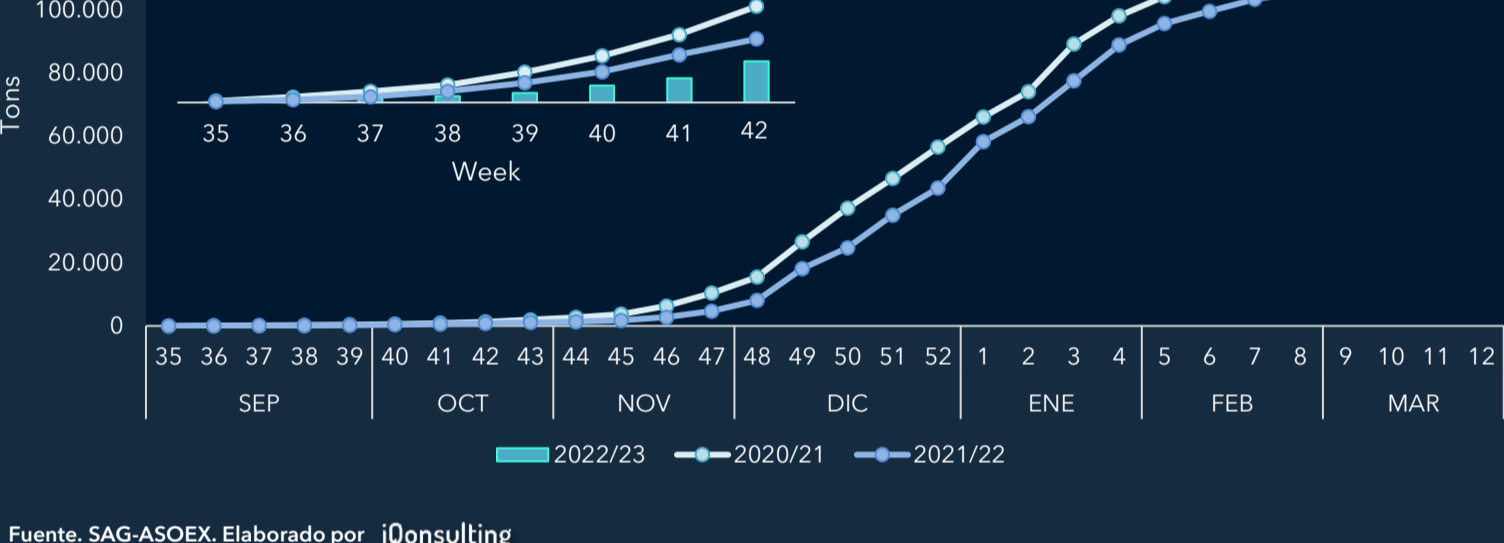
## ENVÍO SEMANAL DE ARÁNDANOS

### Avance y estimación semanal



Fuente: SAG-ASOEX. Elaborado por iQonsulting

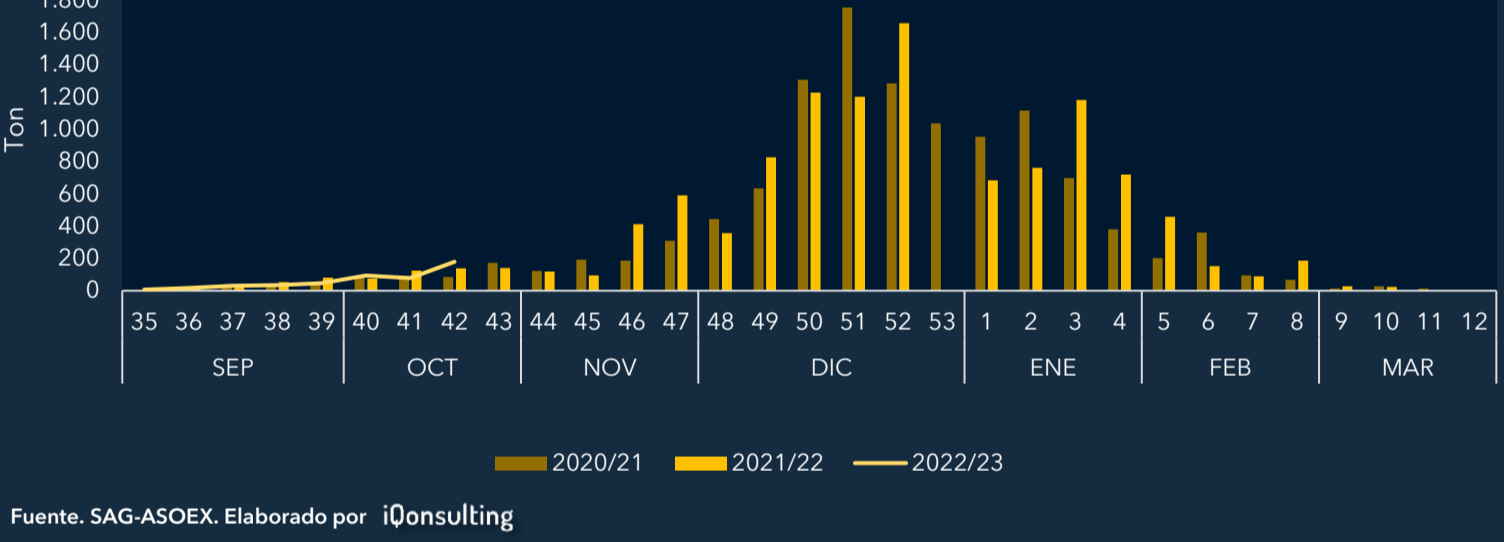
### Progreso semanal acumulado



Fuente: SAG-ASOEX. Elaborado por iQonsulting

## ENVÍOS SEMANALES POR MERCADO

### ASIA



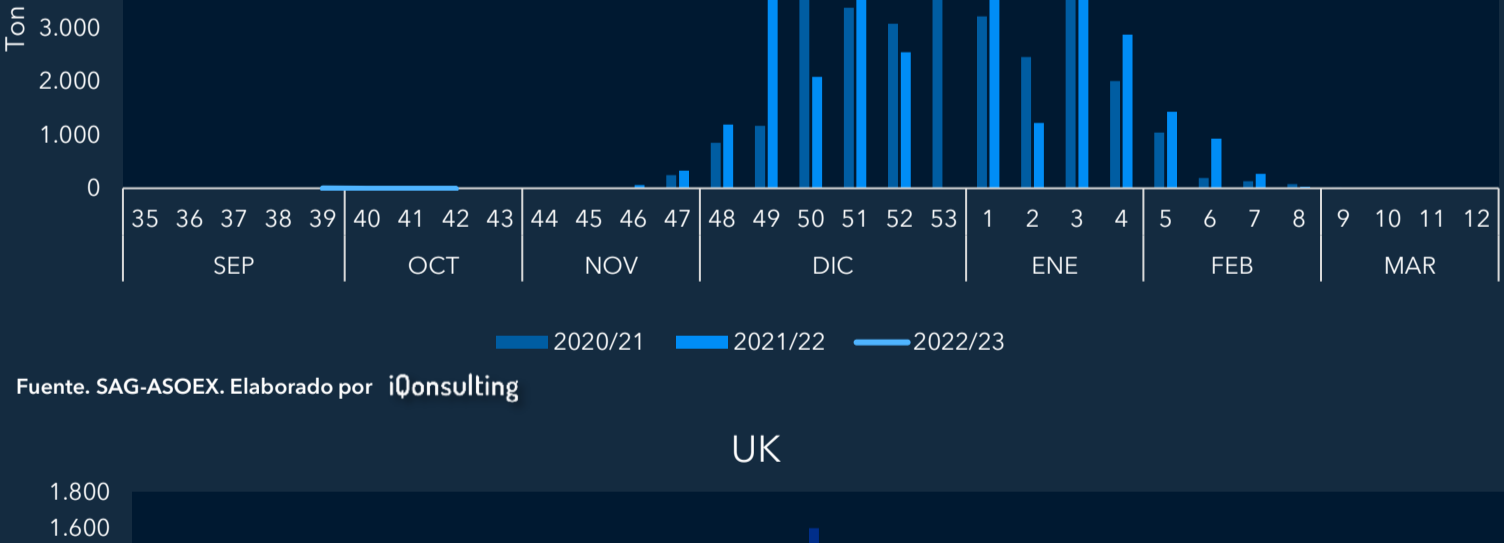
Fuente: SAG-ASOEX. Elaborado por iQonsulting

### USA



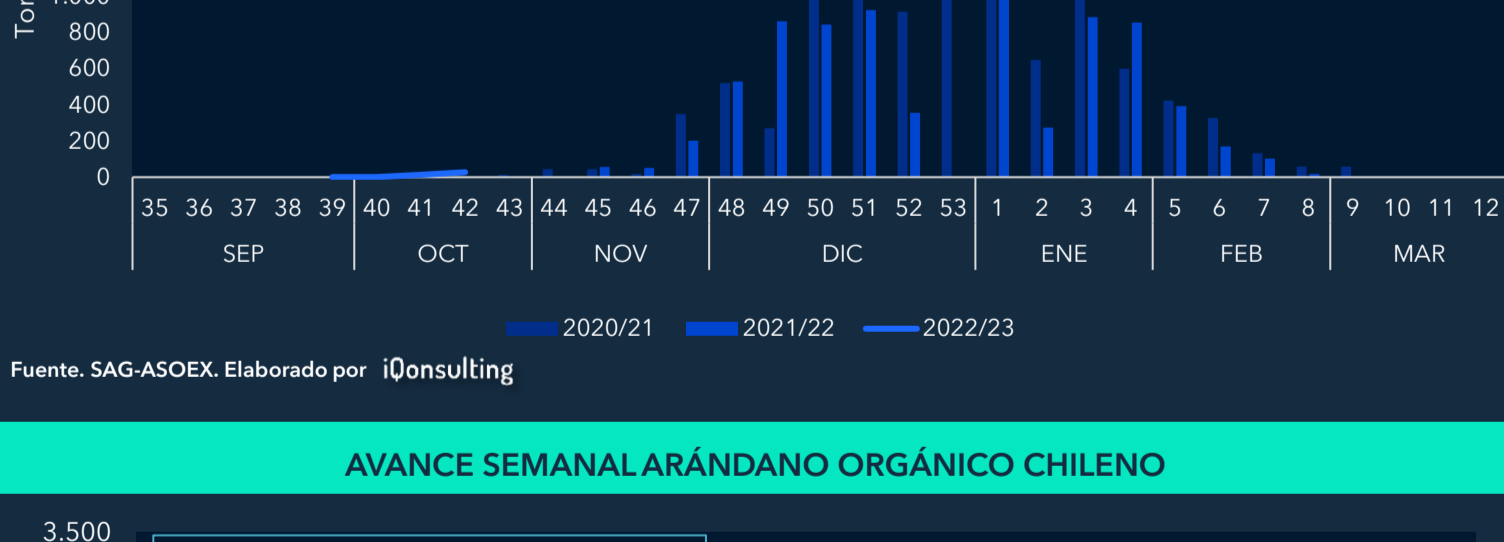
Fuente: SAG-ASOEX. Elaborado por iQonsulting

### EUR. CONT.



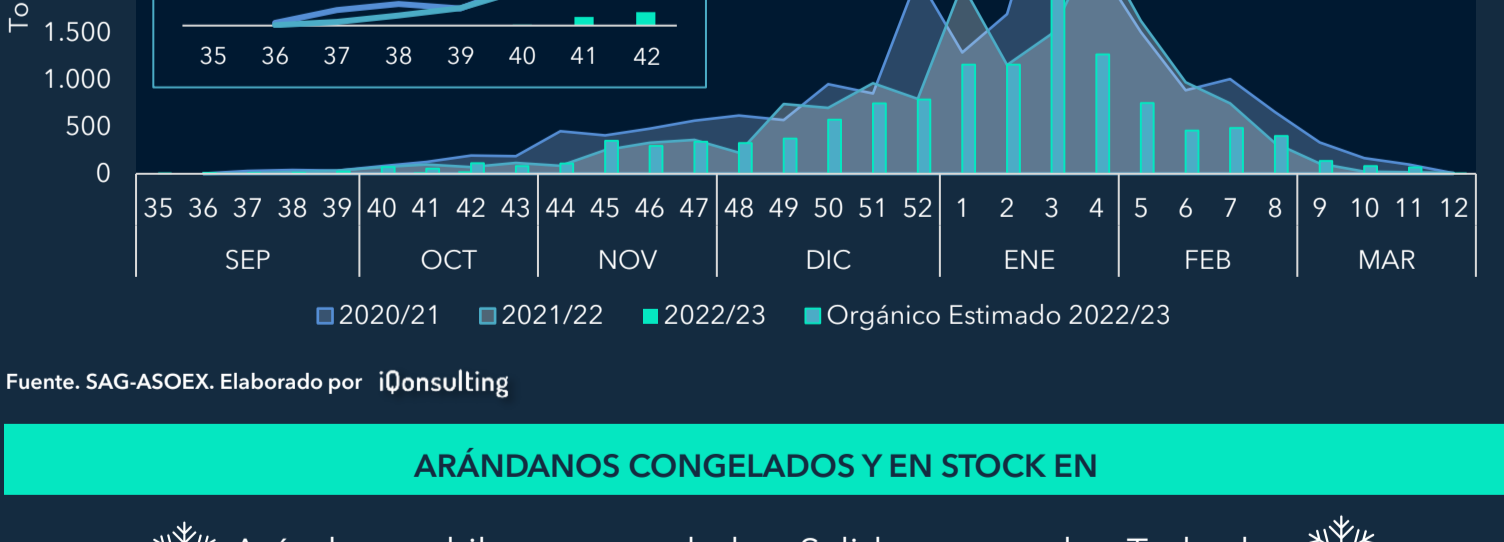
Fuente: SAG-ASOEX. Elaborado por iQonsulting

### UK



Fuente: SAG-ASOEX. Elaborado por iQonsulting

## AVANCE SEMANAL ARÁNDANO ORGÁNICO CHILENO



Fuente: SAG-ASOEX. Elaborado por iQonsulting

## ARÁNDANOS CONGELADOS Y EN STOCK EN

Arándanos chilenos congelados: Salidas mensuales. Todos los mercados..



Fuente: ODEPA. Elaborado por iQonsulting

## Stock de arándanos congelados en USA



Fuente: USDA. Elaborado por iQonsulting