

REPORTE DE EXPORTACIONES DE ARÁNDANOS FRESCOS

COMITÉ DE ARÁNDANOS DE CHILE SEMANA 2

(9 de enero - 15 de enero de 2023)
EDITADO EN LA SEMANA 3

Desarrollado por iQonsulting

AVANCE SEMANAL SEMANA 2

Mes	Sem	Progreso de las Exportaciones (Ton)					Total (Ton)			Progreso Explot. vs total 2021/22	Orgánico	
		2022/23					2022/23	2021/22	Acum 2022/23		Acum	%Part.
		USA	EUR. CONT.	UK	ASIA	OTRO						
Dic	50	3.481	3.110	586	1.315	263	8.755	6.591	25.799	24%	2.766	11%
Dic	51	7.066	4.177	751	1.171	233	13.398	10.281	39.197	37%	4.231	11%
Dic	52	4.614	3.493	594	803	341	9.846	8.576	49.043	46%	5.282	11%
Ene	1	5.573	2.975	710	240	232	9.730	14.670	58.774	55%	6.605	11%
Ene	2	4.016	2.574	643	972	166	8.371	7.900	67.145	63%	8.130	12%
Total a la sem-2 2022/23		31.483	21.279	4.510	8.381	1.492	67.145	107.178	Total temporada 2021/22			
Total a la sem-2 2021/22		29.960	20.442	5.347	8.597	1.856	66.203					
Total a la sem-2 2020/21		32.792	21.820	7.545	9.867	2.115	74.138					
VAR 22/23 vs 21/22		5%	4%	-16%	-3%	-20%	1%					
VAR 22/23 vs 20/21		-4%	-2%	-40%	-15%	-29%	-9%					

Fuente: SAG-ASOEX. Elaborado por iQonsulting

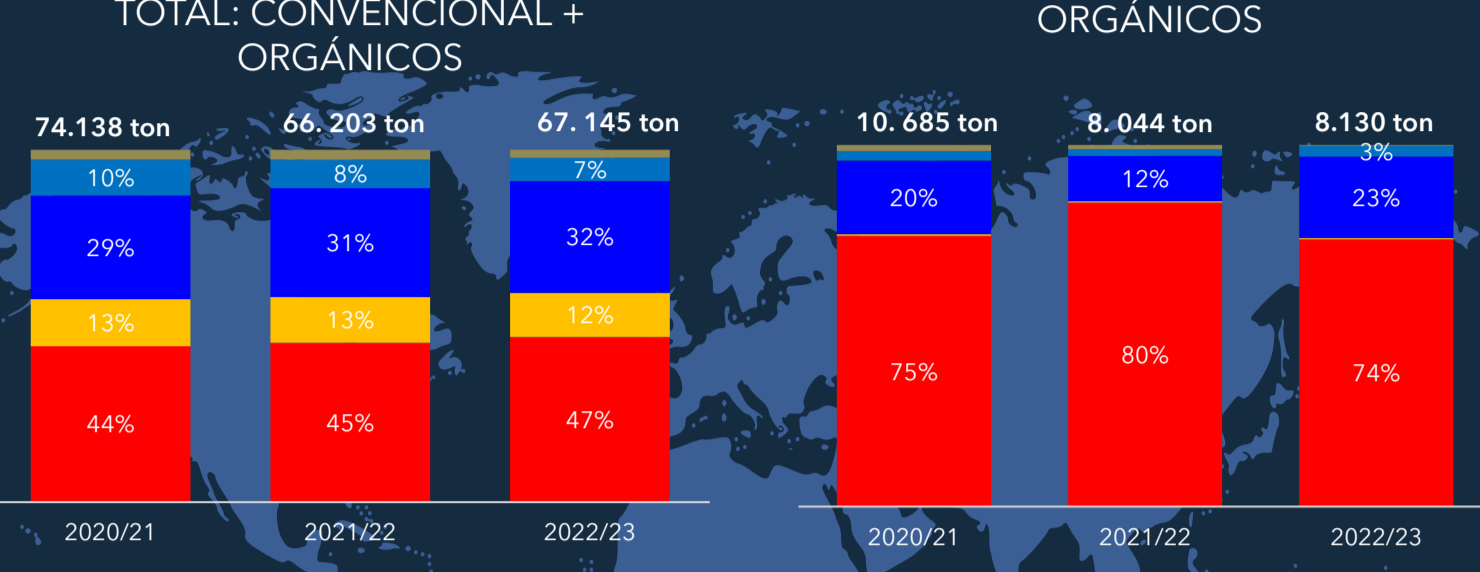
Arándanos chilenos. Salidas semanales (Toneladas). Hasta la semana 2



MERCADOS DE DESTINO EXPORTACIONES HASTA LA SEMANA 2

TOTAL: CONVENCIONAL + ORGÁNICOS

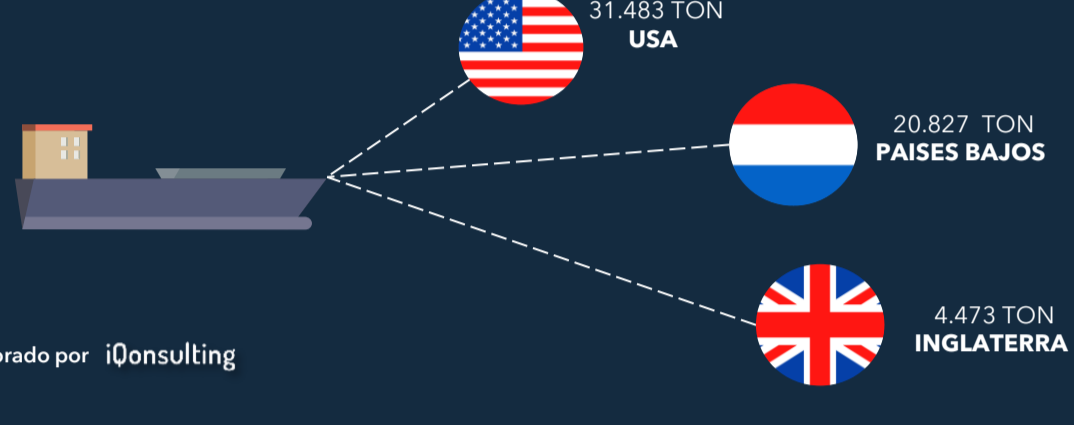
ORGÁNICOS



Volumen total por mercado hasta la semana 2



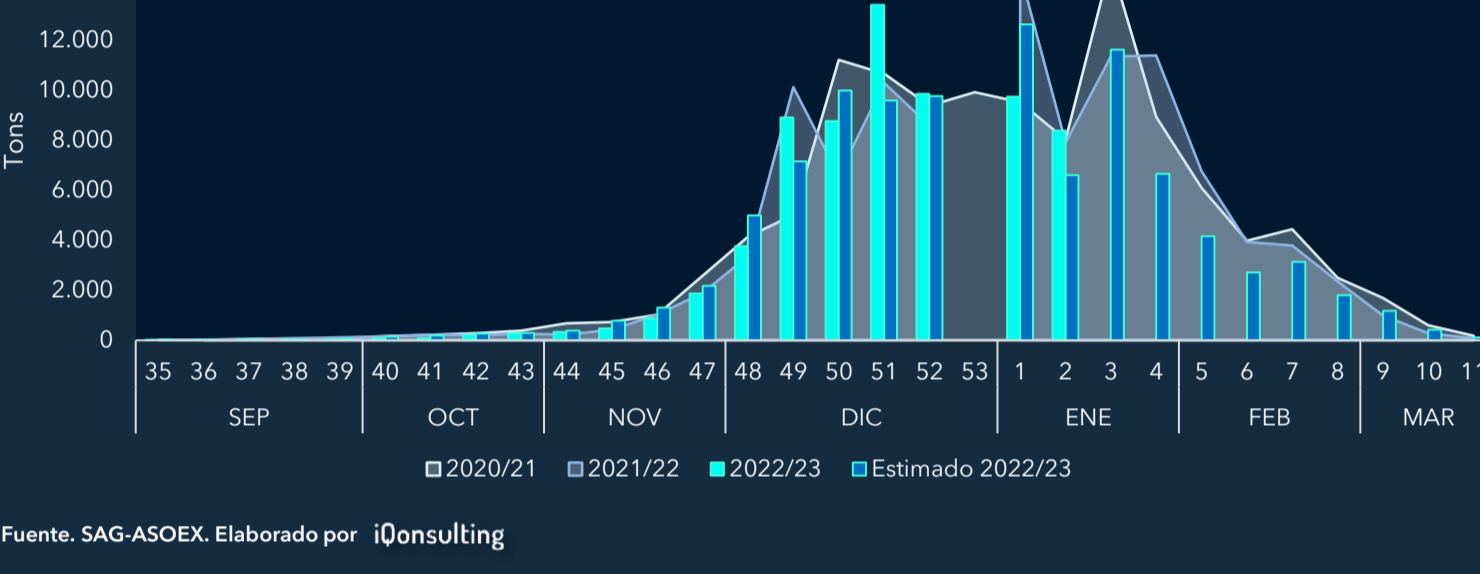
TOP 3 Países de destino hasta la semana 2



Fuente: SAG-ASOEX. Elaborado por iQonsulting

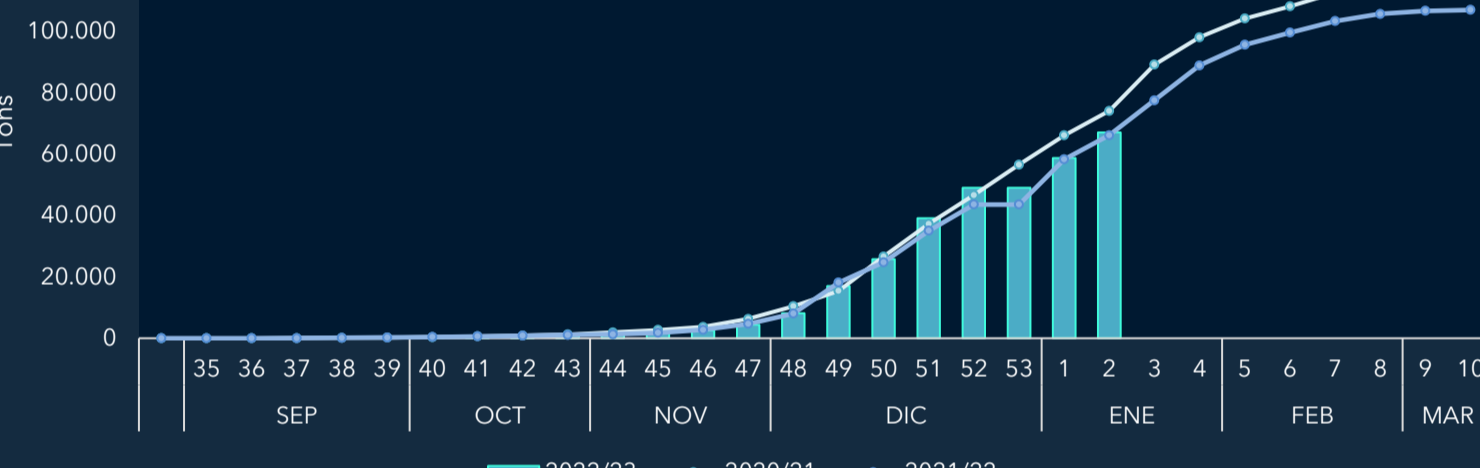
ENVÍO SEMANAL DE ARÁNDANOS

Avance y estimación semanal



Fuente: SAG-ASOEX. Elaborado por iQonsulting

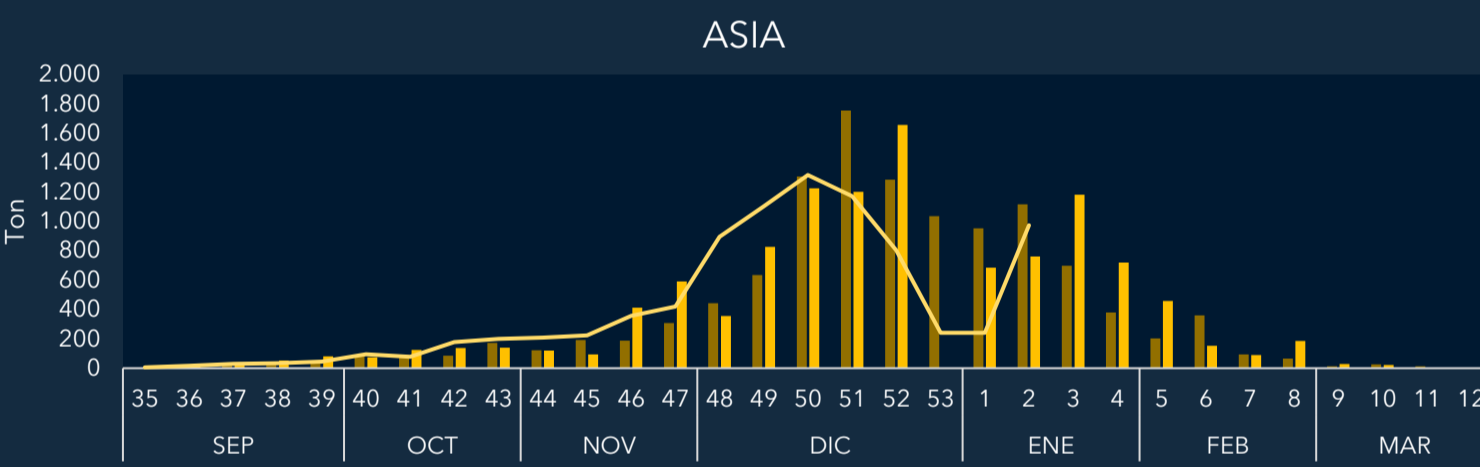
Progreso semanal acumulado



Fuente: SAG-ASOEX. Elaborado por iQonsulting

ENVÍOS SEMANALES POR MERCADO

ASIA



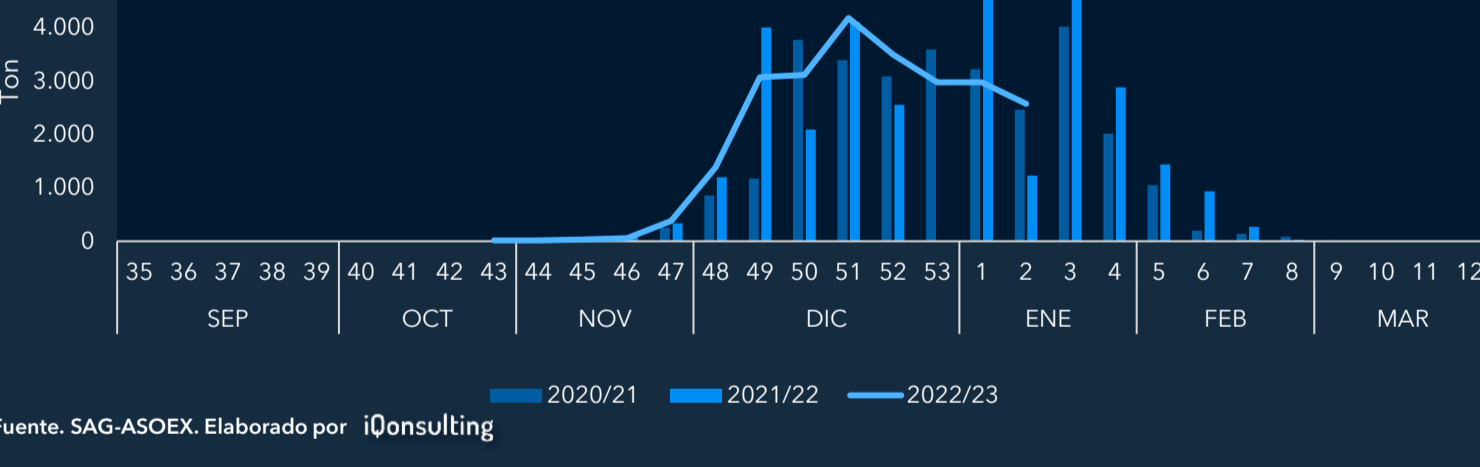
Fuente: SAG-ASOEX. Elaborado por iQonsulting

USA



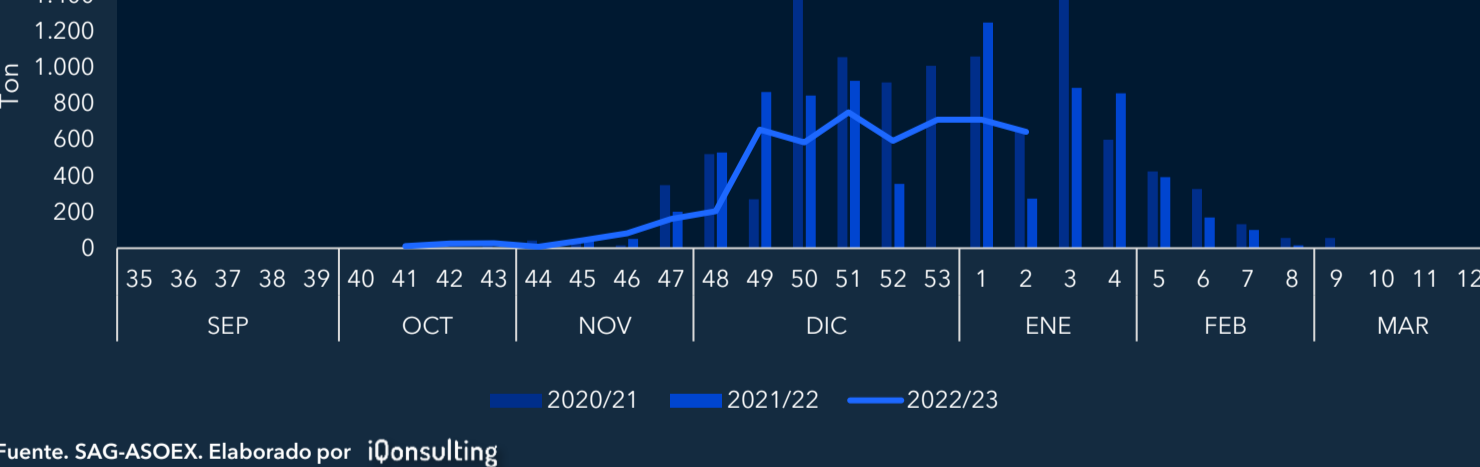
Fuente: SAG-ASOEX. Elaborado por iQonsulting

EUR. CONT.



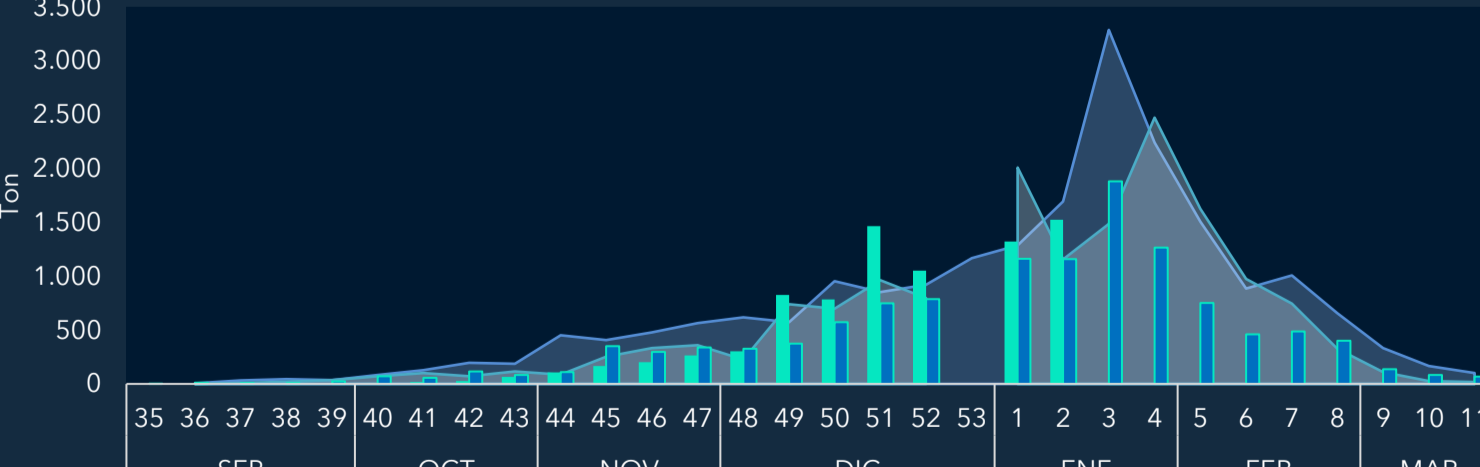
Fuente: SAG-ASOEX. Elaborado por iQonsulting

UK



Fuente: SAG-ASOEX. Elaborado por iQonsulting

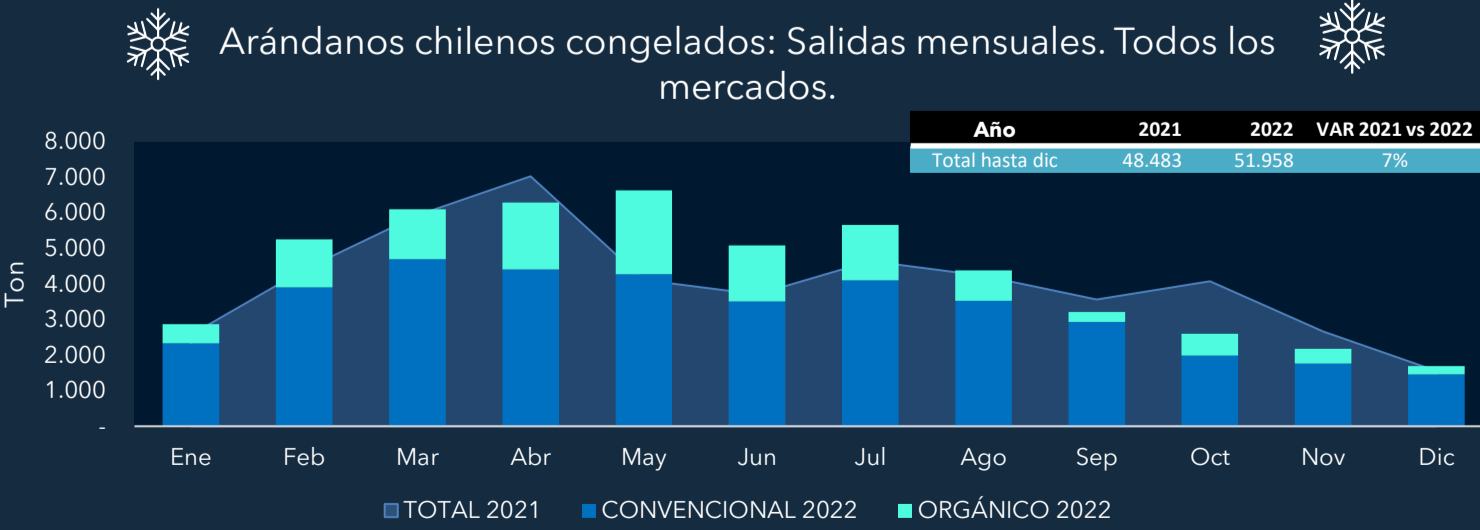
AVANCE SEMANAL ARÁNDANO ORGÁNICO CHILENO



Fuente: SAG-ASOEX. Elaborado por iQonsulting

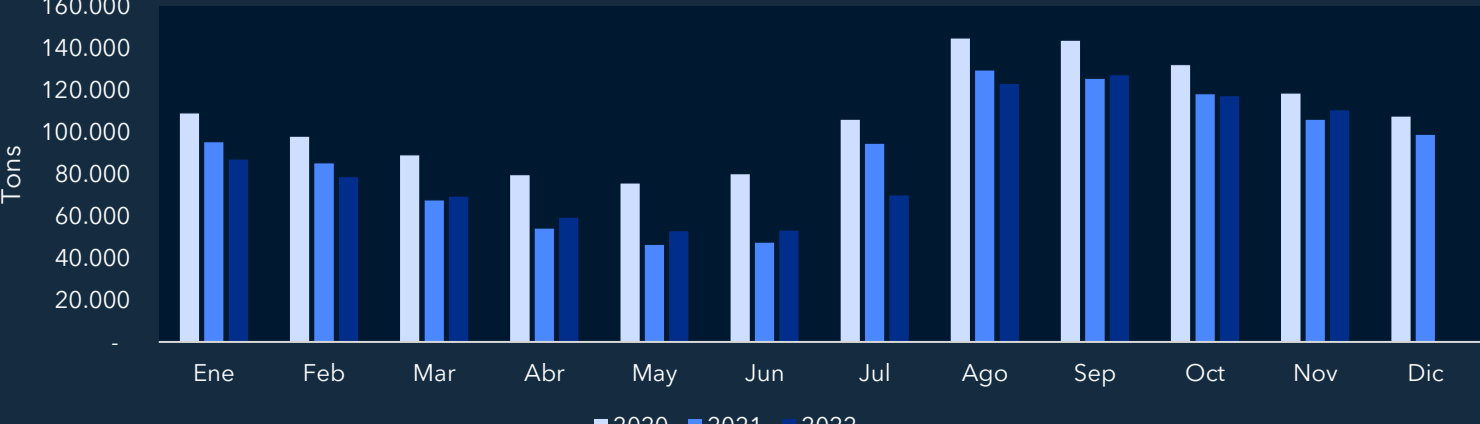
ARÁNDANOS CONGELADOS Y EN STOCK EN EEUU

Arándanos chilenos congelados: Salidas mensuales. Todos los mercados.



Fuente: ODEPA. Elaborado por iQonsulting

Stock de arándanos congelados en USA



Fuente: USDA. Elaborado por iQonsulting