

REPORTE DE EXPORTACIONES DE ARÁNDANOS FRESCOS

COMITÉ DE ARÁNDANOS DE CHILE SEMANA 1

(2 de enero - 8 de enero de 2023)
EDITADO EN LA SEMANA 2

Desarrollado por iQonsulting

AVANCE SEMANAL SEMANA 1

Mes	Sem	Progreso de las Exportaciones (Ton)					Total (Ton)			Progreso Explot. vs total 2021/22	Orgánico	
		2022/23					2022/23	2021/22	Acum 2022/23		Acum	%Part.
		USA	EUR. CONT.	UK	ASIA	OTRO						
Dic	49	3.946	3.067	656	1.101	126	8.896	10.113	17.044	16%	1.983	12%
Dic	50	3.481	3.110	586	1.315	263	8.755	6.591	25.799	24%	2.766	11%
Dic	51	7.100	4.177	729	1.171	233	13.409	10.281	39.208	37%	4.241	11%
Dic	52	4.190	3.493	594	728	341	9.346	8.576	48.554	45%	5.193	11%
Ene	1	5.413	2.757	546	228	232	9.176	14.670	57.730	54%	6.406	11%
Total a la sem-1 2022/23		26.917	18.486	3.680	7.321	1.326	57.730	107.178	Total temporada 2021/22			
Total a la sem-1 2021/22		24.667	19.214	5.073	7.836	1.512	58.302					
Total a la sem-1 2020/21		29.169	19.356	6.896	8.753	1.945	66.119					
VAR 22/23 vs 21/22		9%	-4%	-27%	-7%	-12%	-1%					
VAR 22/23 vs 20/21		-8%	-4%	-47%	-16%	-32%	-13%					

Fuente: SAG-ASOEX. Elaborado por iQonsulting

Arándanos chilenos. Salidas semanales (Toneladas). Hasta la semana 1



↑ 0,1%
56.029 TON
MARÍTIMO



↓ -49%
1.101 TON
AÉREO

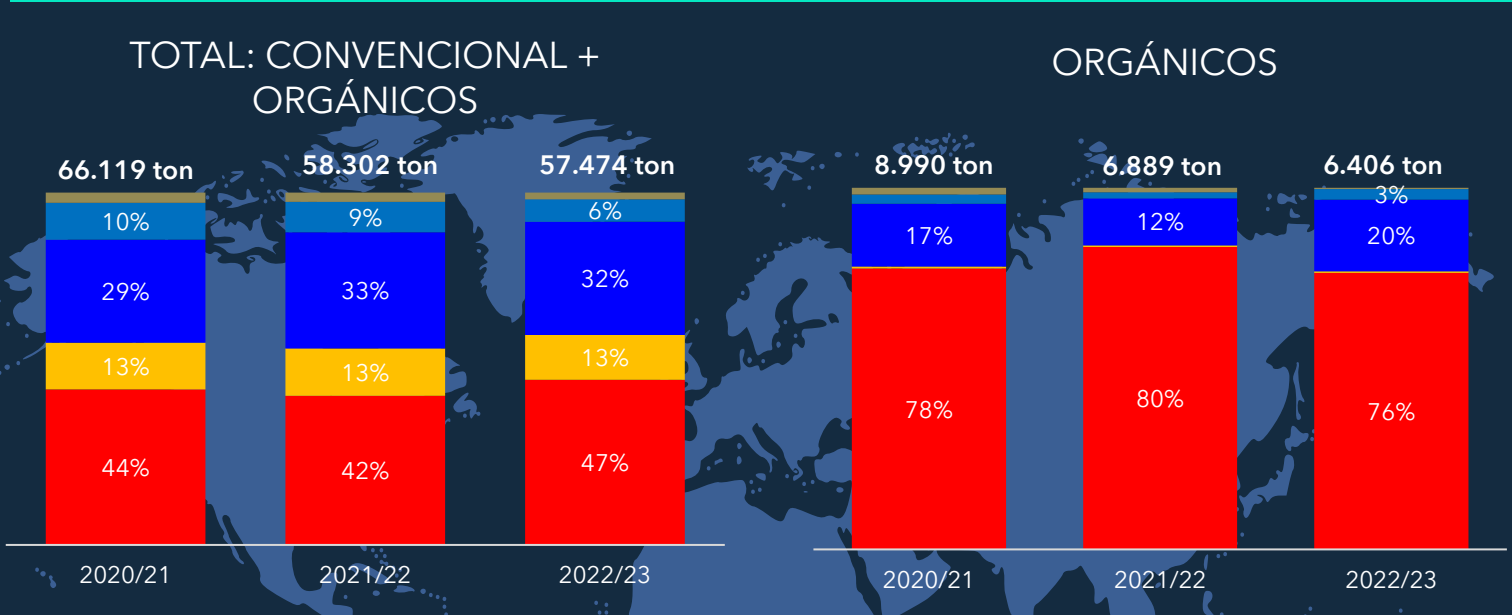


↑ +268%
600 TON
TERRESTRE

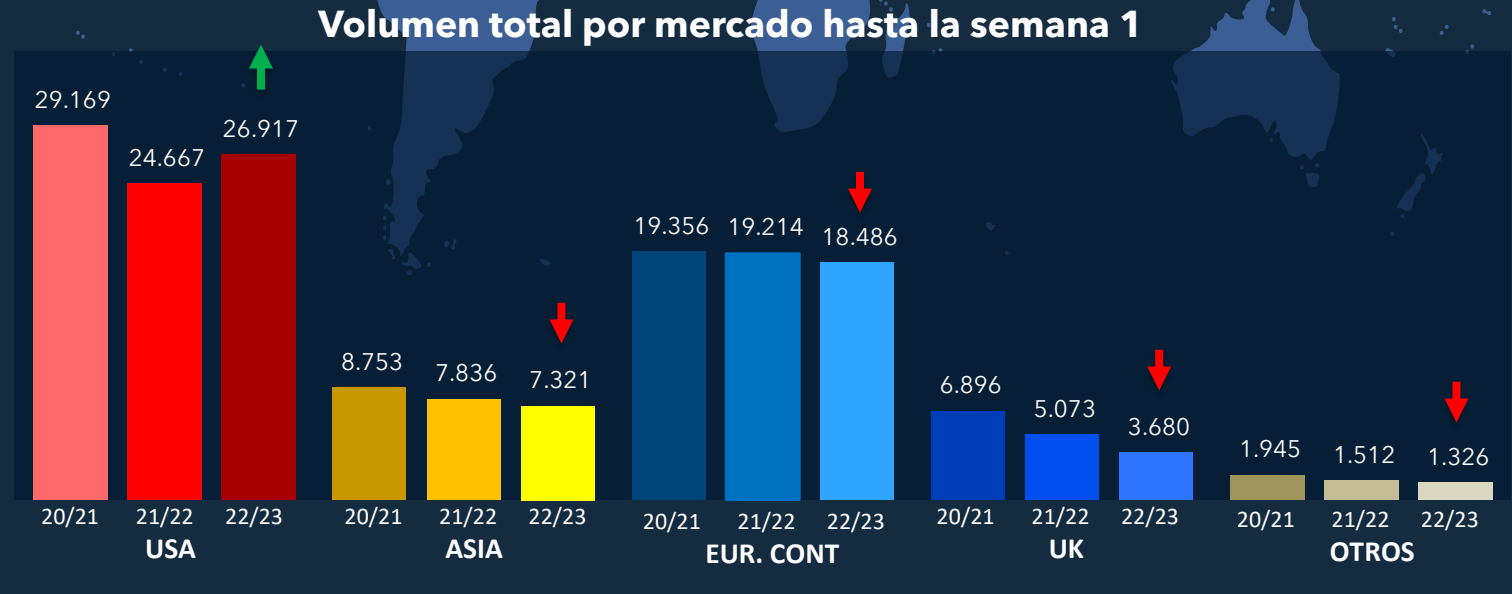
MERCADOS DE DESTINO EXPORTACIONES HASTA LA SEMANA 1

TOTAL: CONVENCIONAL + ORGÁNICOS


ORGÁNICOS



Volumen total por mercado hasta la semana 1



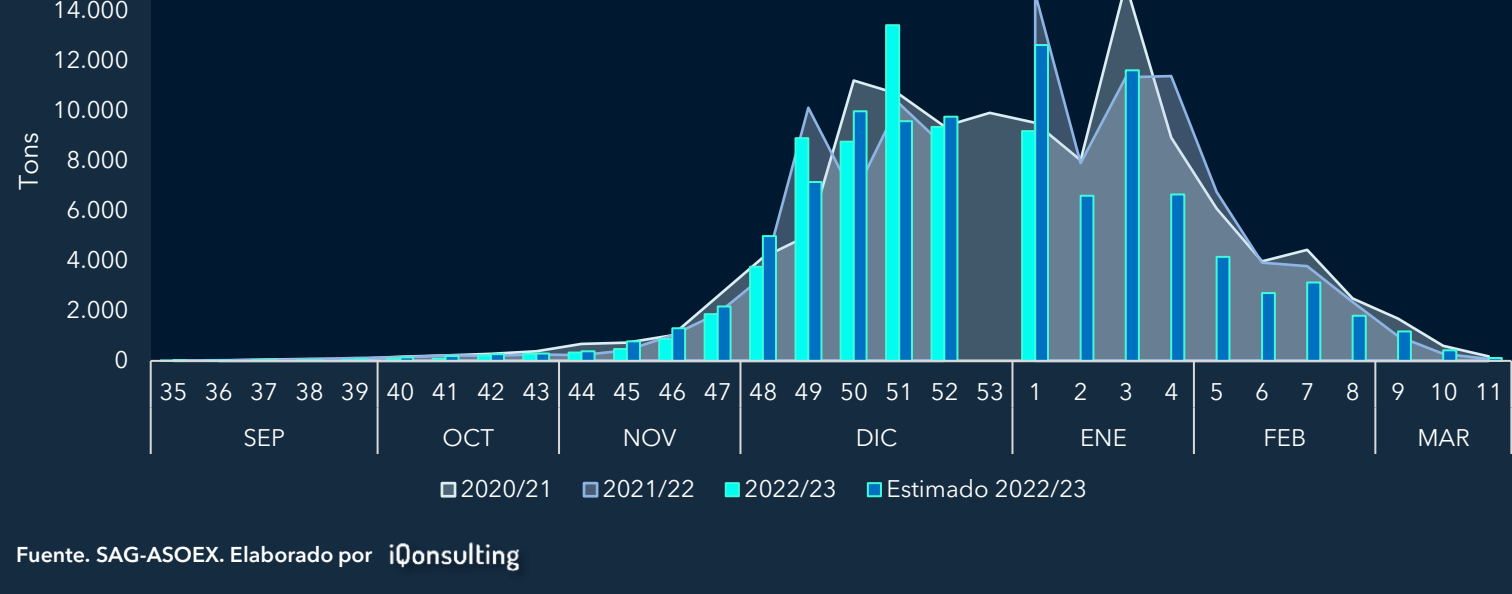
TOP 3 Países de destino hasta la semana 1



Fuente: SAG-ASOEX. Elaborado por iQonsulting

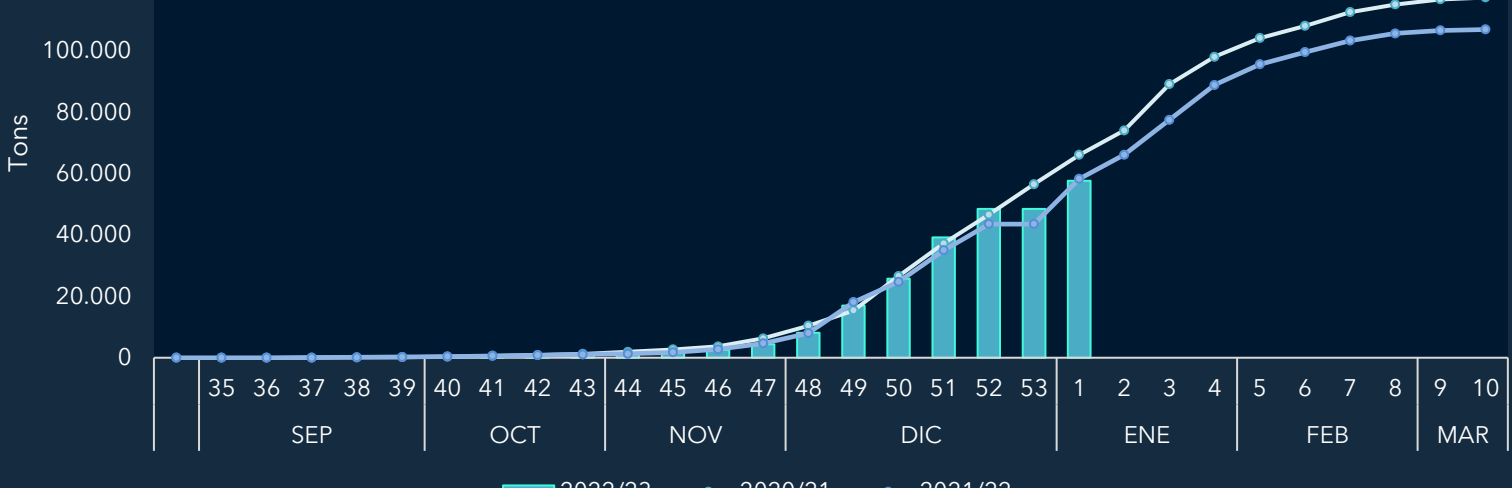
ENVÍO SEMANAL DE ARÁNDANOS

Avance y estimación semanal



Fuente: SAG-ASOEX. Elaborado por iQonsulting

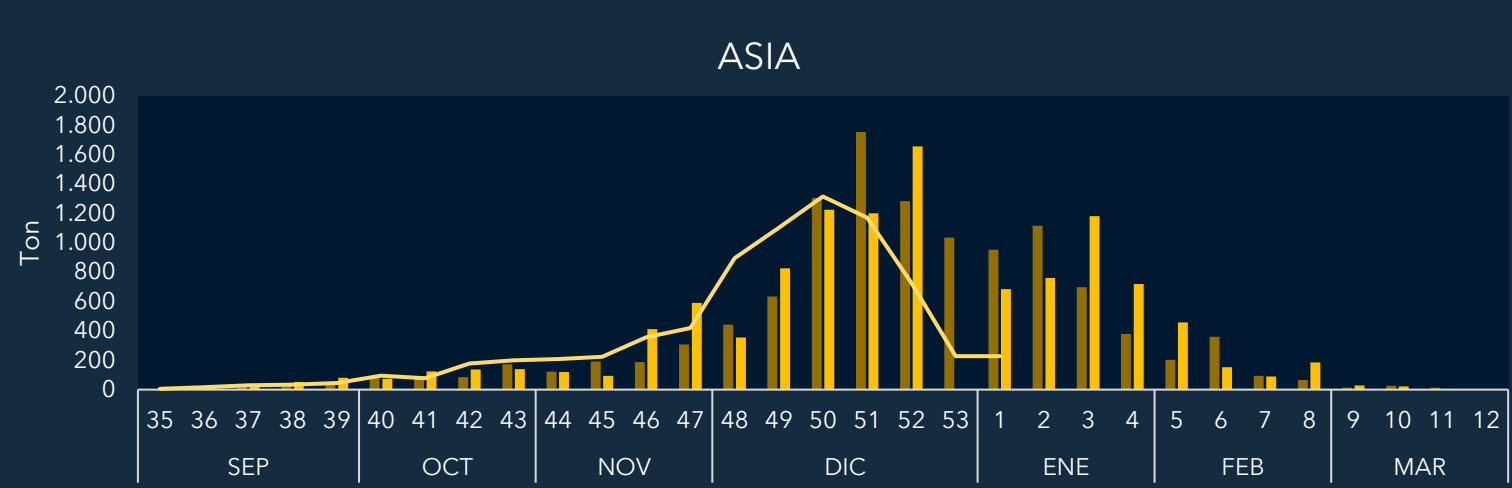
Progreso semanal acumulado



Fuente: SAG-ASOEX. Elaborado por iQonsulting

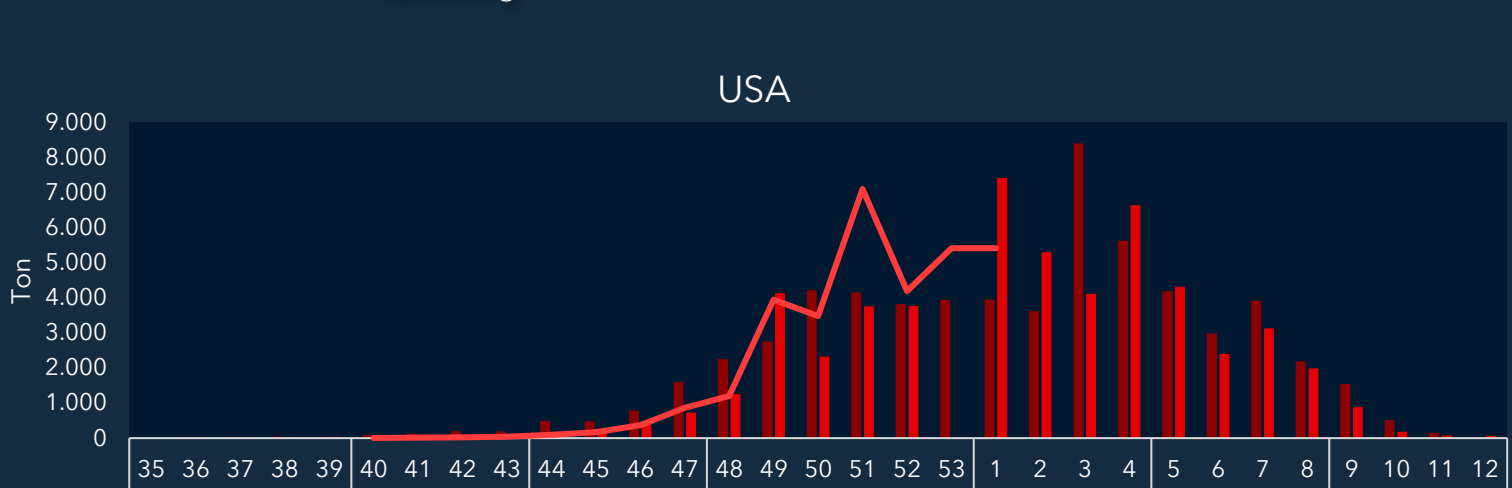
ENVÍOS SEMANALES POR MERCADO

ASIA



Fuente: SAG-ASOEX. Elaborado por iQonsulting

USA



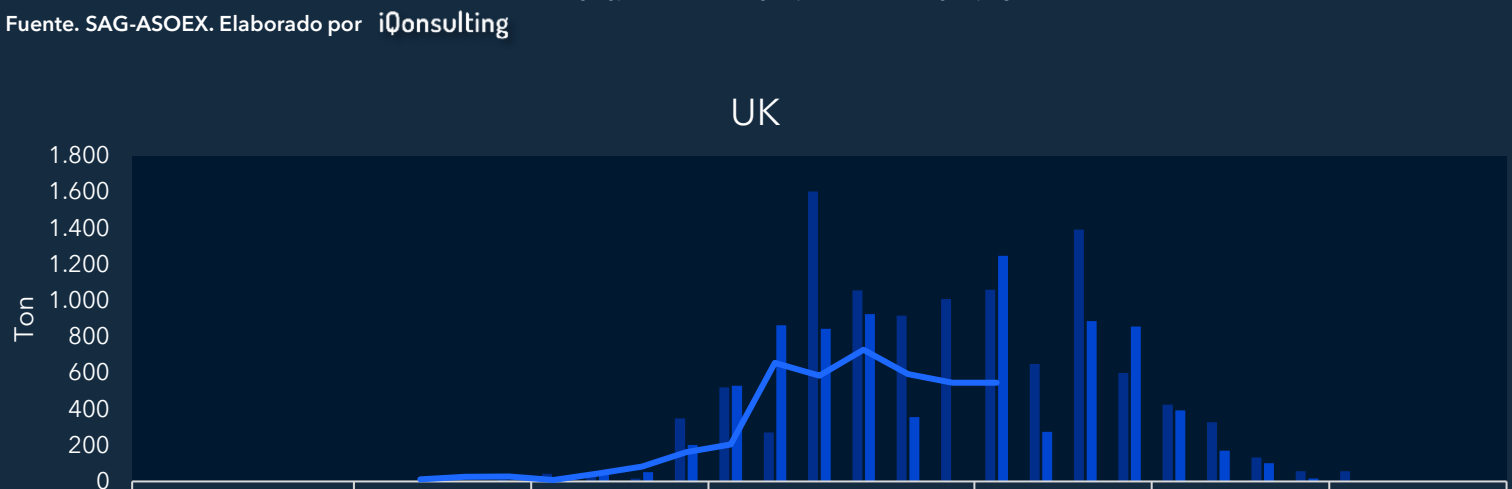
Fuente: SAG-ASOEX. Elaborado por iQonsulting

EUR. CONT.



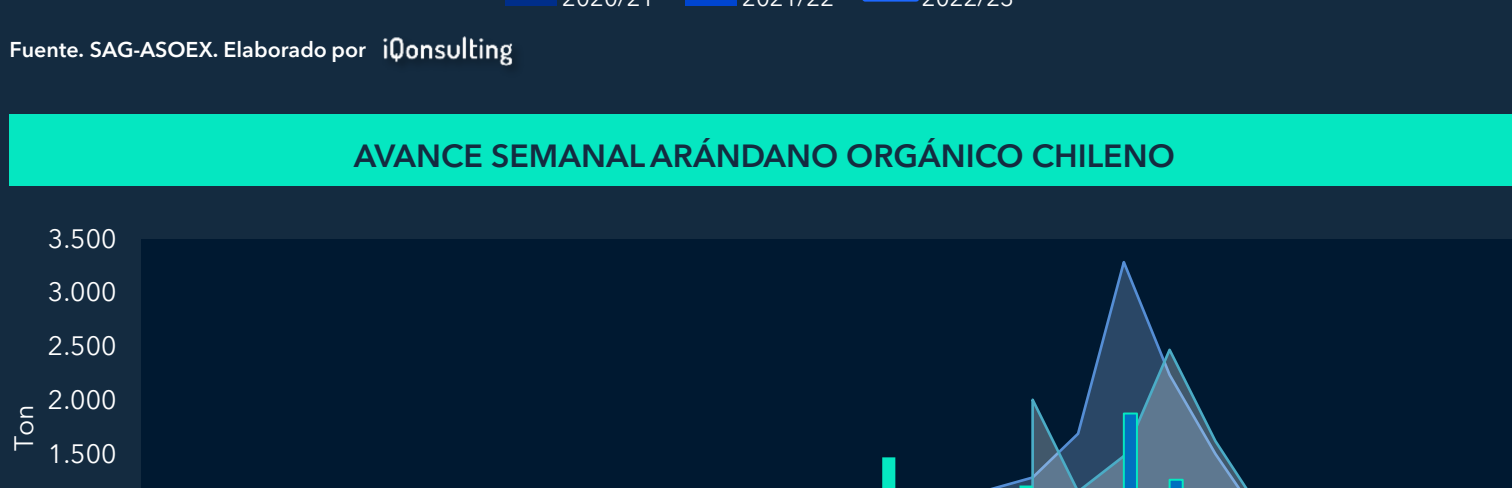
Fuente: SAG-ASOEX. Elaborado por iQonsulting

UK



Fuente: SAG-ASOEX. Elaborado por iQonsulting

AVANCE SEMANAL ARÁNDANO ORGÁNICO CHILENO



Fuente: SAG-ASOEX. Elaborado por iQonsulting

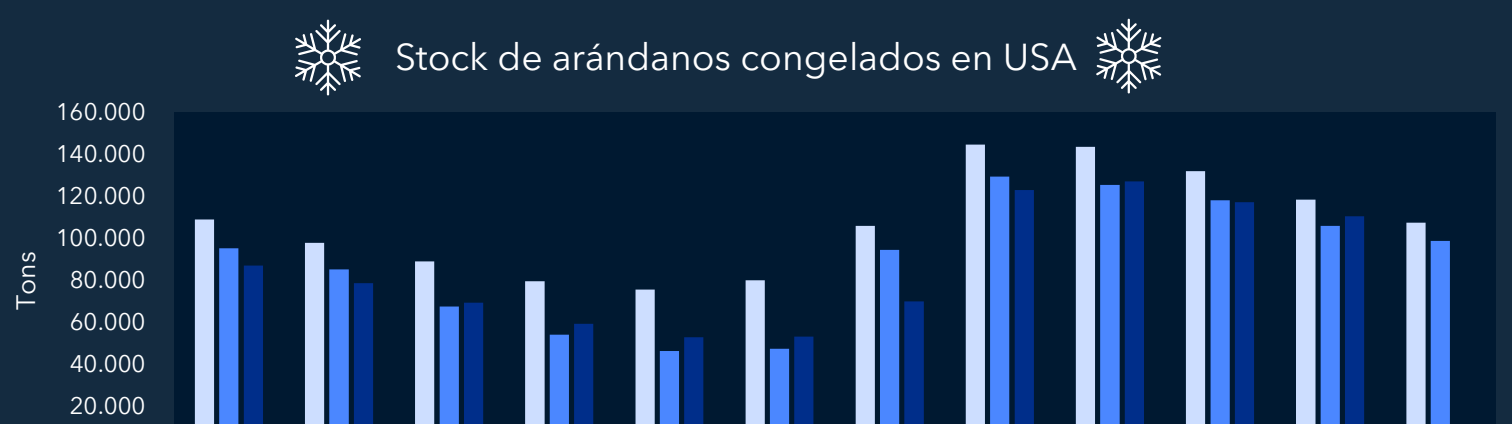
ARÁNDANOS CONGELADOS Y EN STOCK EN EEUU

Arándanos chilenos congelados: Salidas mensuales. Todos los mercados.



Fuente: ODEPA. Elaborado por iQonsulting

Stock de arándanos congelados en USA



Fuente: USDA. Elaborado por iQonsulting