

CHILEAN BLUEBERRY COMMITTEE CROP & EXPORTS REPORT

WEEK 10 (Feb 4th - Mar 10th 2024)
EDITED WEEK 11

Powered by iConsulting

Editorial

Esta semana (11), nos encontramos finalizando la temporada 2023-24 con un volumen de 86.130 toneladas hasta el domingo 10 de marzo. Este volumen no deja de sorprender después de haber pronosticado una baja importante hasta las 76.300 toneladas debido a las persistentes lluvias y bajas temperaturas que caracterizaron gran parte de la pasada primavera en Chile. Aún se espera que se despachen volúmenes menores de arándanos en las semanas que vienen, sin embargo, no incidirán mayormente en el volumen efectivo que tendrá esta temporada.

En materia de mercados, se observaron bajas en Estados Unidos y Asia, y alzas en Europa y el Reino Unido, lo que también refleja nuevos enfoques comerciales de las exportadoras ante los cambios observados en la oferta.

¿Qué sucedió durante el desarrollo de las exportaciones de arándanos 2023-24? Al inicio de la temporada en el mercado, se observó la escasez debido al atraso de Perú y Chile con un lento inicio y bajos volúmenes que respondían al efecto del Niño, pero más tarde se apreció mejor fruta y se constató que el Niño no había afectado mayormente la producción de la zona centro-sur y sur, siendo estas regiones las que aportaron el mayor volumen de esta temporada. Además, de esta zona, se desvió a la exportación en fresco una cantidad significativa de fruta inicialmente destinada a congelado, esto fue posible debido al atractivo que mostraba el mercado de fresco con menor oferta por la caída en la producción peruana. Poco a poco los volúmenes tanto de Perú y de Chile comenzaron a consolidarse desde la segunda quincena de diciembre, terminando con una temporada no muy favorable para Chile.

De esta forma, se constató que la industria chilena del arándano de la zona centro-sur y sur mantiene una alta capacidad adaptativa y actualmente una mayor proporción de oferta de variedades nuevas que están renovando y fortaleciendo la oferta.

Con este reporte, cerramos la temporada de información de esta temporada 2023-24 y esperamos una próxima de mejores y más arándanos de Chile para el mundo.

This week (11), we are ending the 2023-24 season with a volume of 86,130 tons until Sunday, March 10. This volume does not cease to surprise after having predicted a significant drop to 76,300 tons due to the persistent rains and low temperatures that characterized much of the spring in Chile. Smaller volumes of blueberries are still expected to be shipped in the coming weeks; however, they will not have a major impact on the effective volume this season will have.

In terms of markets, less arrivals from Chile were observed in the United States and Asia, and increases in Europe and the United Kingdom, which also reflects new commercial approaches by exporters facing the changes in supply.

What happened during the development of blueberry exports 2023-24? At the beginning of the season, shortages in the market were observed due to the delay in Peru and Chile with a slow start and low volumes that responded to the El Niño weather effect, but later, better fruit was appreciated, and it was confirmed that El Niño had no major effect. The Central-Southern and Southern areas contributed the largest volume this season. In addition, from this area, a significant amount of fruit initially destined for frozen was diverted for fresh export. This was possible due to the attractiveness of the fresh market with lower supply due to the drop in Peruvian production. Little by little, the volumes from both Peru and Chile began to consolidate from the second half of December, ending with a season that was not very favorable for Chile.

In this way, it was confirmed that the Chilean blueberry industry in the Central-South and Southern areas maintains a high adaptive capacity and currently a greater proportion of new varieties that are renewing and strengthening the supply.

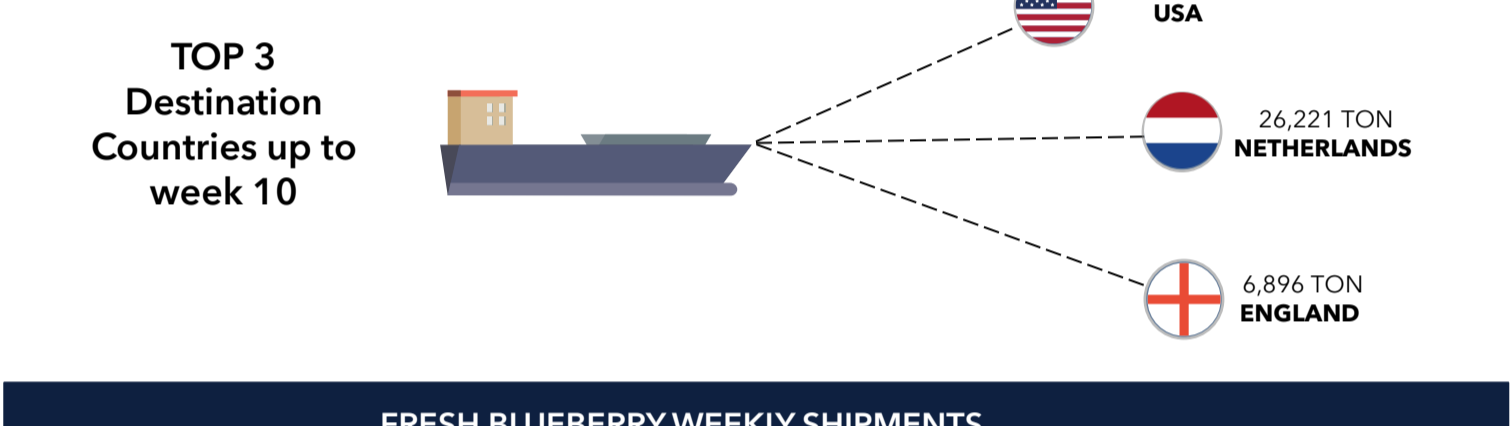
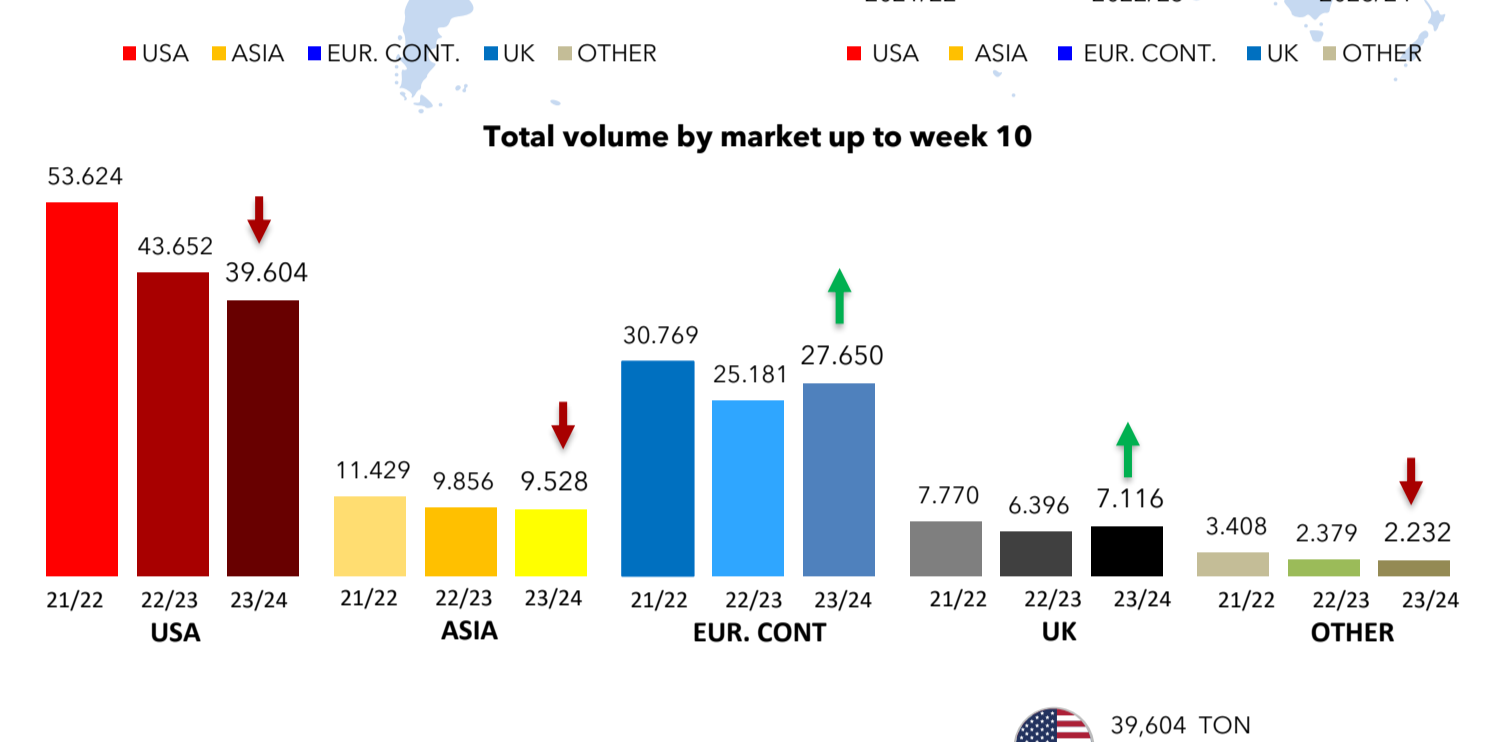
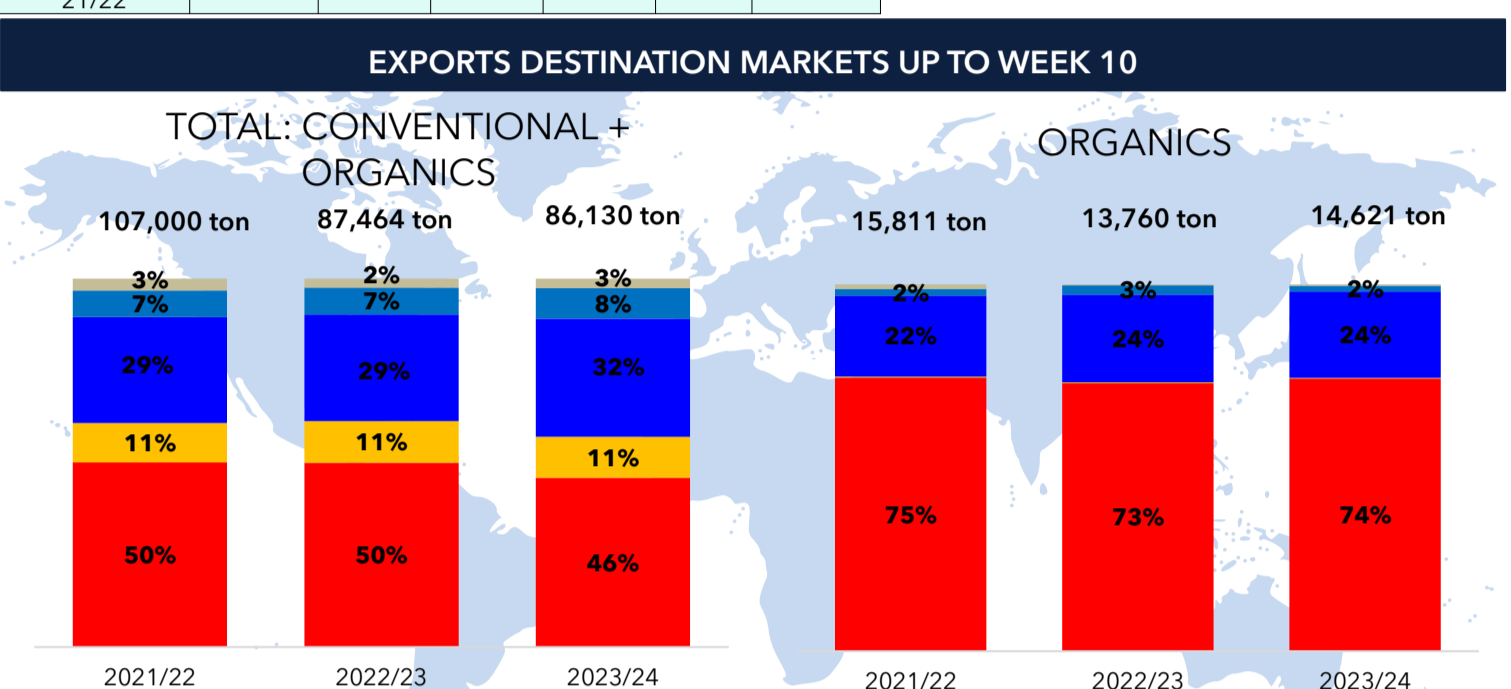
With this report, we close the information lapse for this 2023-24 season, and we hope a next one, of better and more blueberries from Chile to the world.

WEEKLY ADVANCE WEEK 10

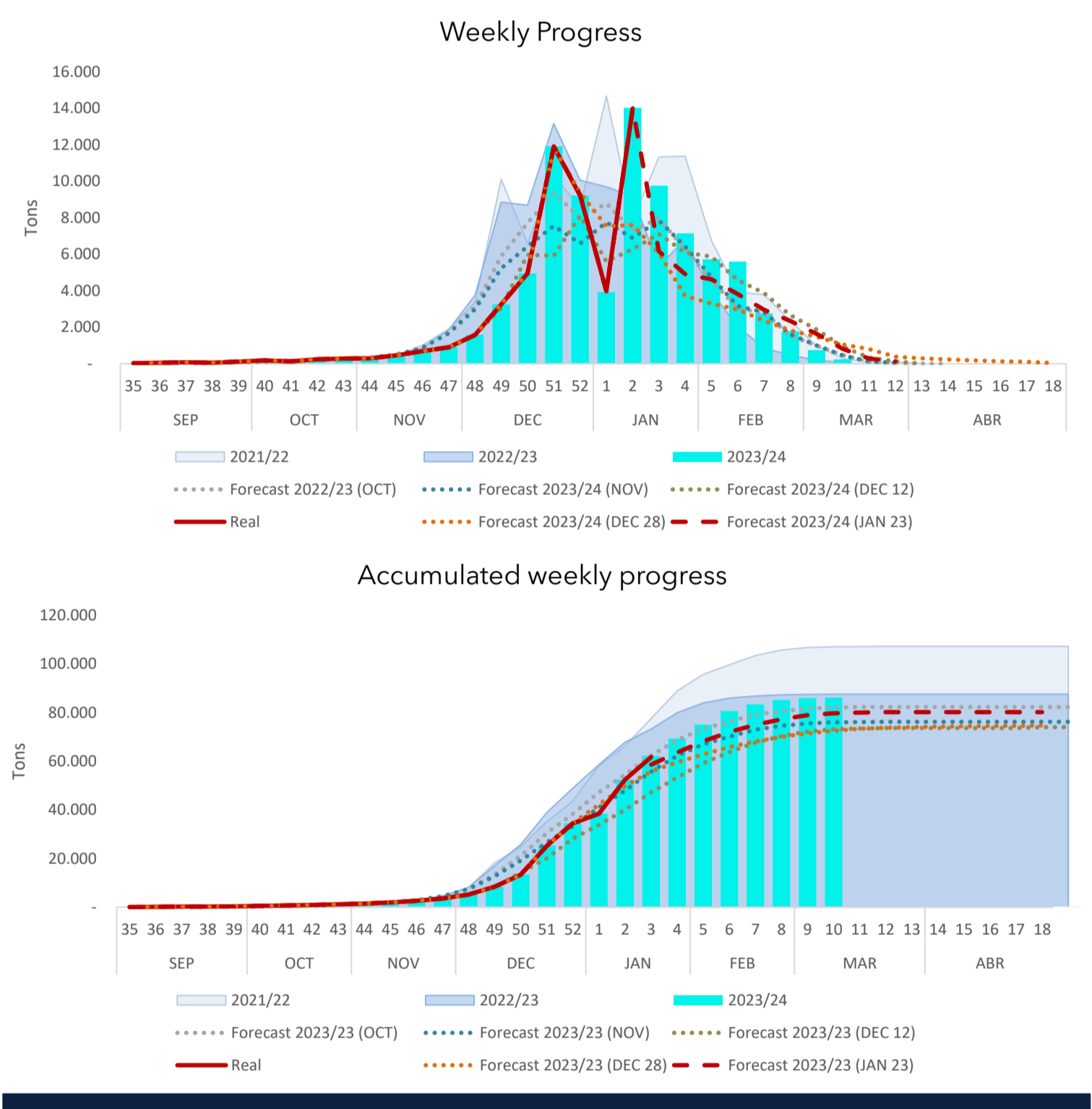
Month	Week	Export Progress (Ton)					Total (Ton)			Export Progress vs Total estimated	Organic	
		USA	EUR. CONT.	UK	ASIA	OTHER	2023/24	2022/23	Accum 2023/24		Accum	Share %
Dec	48	544	564	182	214	74	1,579	3,763	5,113	6%	1,055	21%
Dec	49	1,206	1,156	349	400	146	3,257	8,863	8,370	10%	1,292	15%
Dec	50	2,183	1,772	471	356	162	4,944	8,689	13,314	17%	1,752	13%
Dec	51	4,108	4,658	1,038	1,933	172	11,909	13,167	25,223	31%	2,620	10%
Dec	52	3,523	3,806	652	1,006	223	9,209	10,062	34,432	43%	3,510	10%
Jan	1	2,522	432	414	458	88	3,915	9,694	38,348	48%	4,162	11%
Jan	2	5,779	5,548	1,228	1,265	220	14,029	9,174	52,377	65%	6,080	12%
Jan	3	3,570	4,671	690	506	321	9,757	5,343	62,134	78%	7,905	13%
Jan	4	4,497	1,153	393	1,015	86	7,145	6,818	69,279	86%	9,631	14%
Feb	5	3,180	1,666	371	391	116	5,723	3,927	75,002	94%	11,342	15%
Feb	6	3,076	1,368	583	366	209	5,602	2,049	80,604	101%	12,771	16%
Feb	7	1,919	346	236	134	126	2,761	852	83,365	104%	13,642	16%
Feb	8	1,173	135	209	204	64	1,784	476	85,149	106%	14,172	17%
Mar	9	514	15	95	29	95	671	190	85,820	107%	14,405	17%
Mar	10	161	-	-	7	66	234	76	86,130	108%	14,621	17%
Total to W-10 2023/24		39,604	27,650	7,116	9,528	2,232	86,130					
Total to W-10 2022/23		43,652	25,181	6,396	9,856	2,373	87,464					
Total to W-10 2021/22		53,624	30,769	7,770	11,429	3,408	107,000					
VAR 23/24 vs 22/23		-9%	10%	11%	-3%	-6%	-2%					
VAR 23/24 vs 21/22		-26%	-10%	-8%	-17%	-35%	-20%					



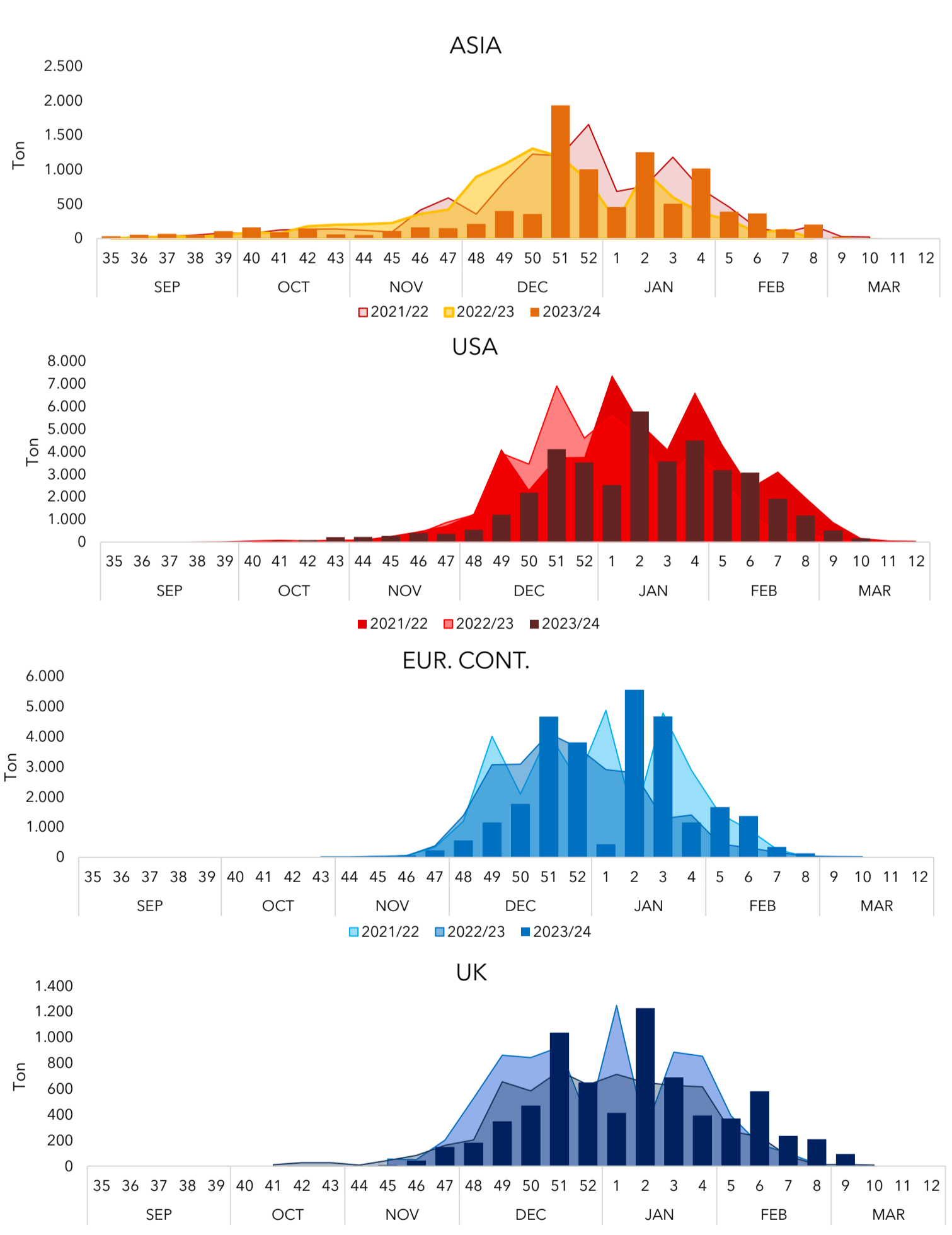
EXPORTS DESTINATION MARKETS UP TO WEEK 10



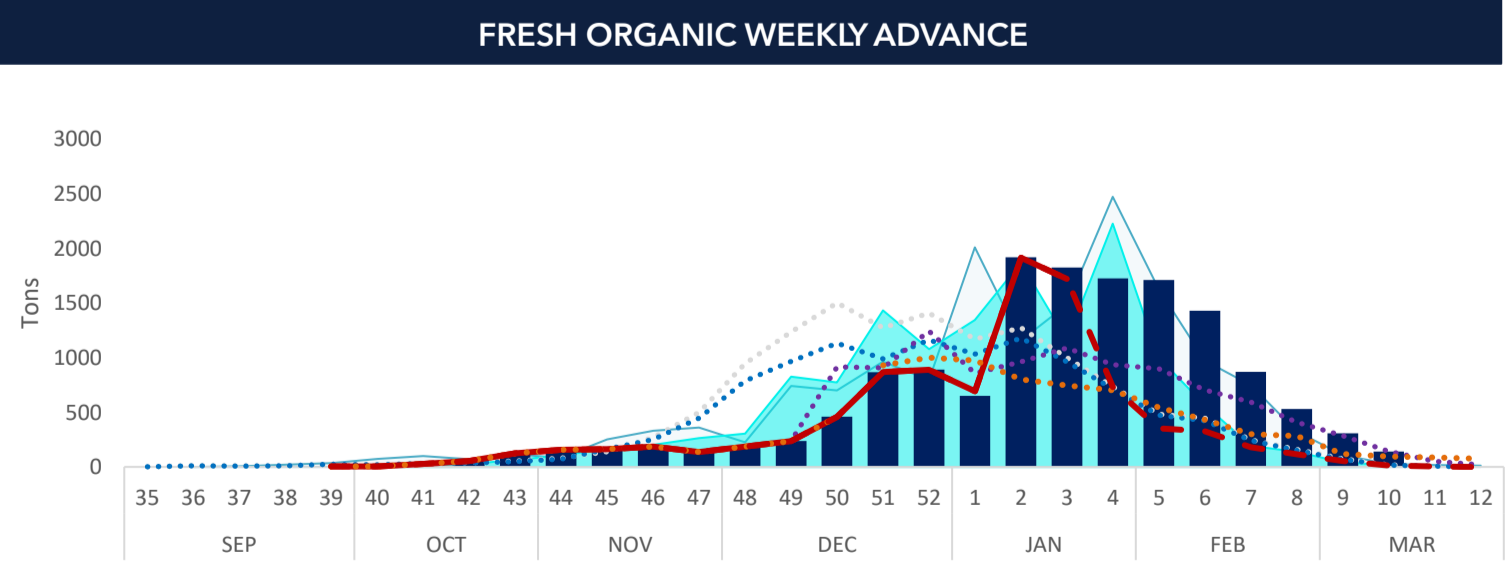
FRESH BLUEBERRY WEEKLY SHIPMENTS



WEEKLY SHIPMENTS PER MARKET



FRESH ORGANIC WEEKLY ADVANCE



FROZEN BLUEBERRIES SHIPMENTS

