

# REPORTE DE EXPORTACIONES DE ARÁNDANOS FRESCOS

## COMITÉ DE ARÁNDANOS DE CHILE SEMANA 8

(20 de febrero - 26 de febrero de 2023)  
EDITADO EN LA SEMANA 9

Desarrollado por iQonsulting

### AVANCE SEMANAL SEMANA 8

Mes	Sem	Progreso de las Exportaciones (Ton)					Total (Ton)			Progreso Explot. vs total 2021/22	Orgánico	
		2022/23					2022/23	2021/22	Acum 2022/23		Acum	%Part.
		USA	EUR. CONT.	UK	ASIA	OTRO						
Ene	4	4.217	1.382	634	372	213	6.817	11.377	79.993	75%	11.864	15%
Feb	5	2.802	438	270	268	148	3.927	6.758	83.920	78%	12.863	15%
Feb	6	1.270	319	229	89	141	2.049	3.924	85.969	80%	13.428	16%
Feb	7	345	170	79	125	132	852	3.781	86.821	81%	13.623	16%
Feb	8	363	49	12	0	52	476	2.351	87.298	86%	13761	15%
Total a la sem-8 2022/23		43.561	25.189	6.360	9.856	2.331	87.298	107.178	Total temporada 2021/22			
Total a la sem-8 2021/22		52.549	30.769	7.770	11.378	3.260	105.727					
Total a la sem-8 2020/21		60.084	29.308	10.479	11.665	3.595	115.131					
VAR 22/23 vs 21/22		-17%	-18%	-18%	-13%	-28%	-17%					
VAR 22/23 vs 20/21		-27%	-14%	-39%	-16%	-35%	-24%					

Fuente: SAG-ASOEX. Elaborado por iQonsulting

Arándanos chilenos. Salidas semanales (Toneladas). Hasta la semana 8



-17%  
84.640 TON  
MARÍTIMO



-61%  
1.435 TON  
AÉREO

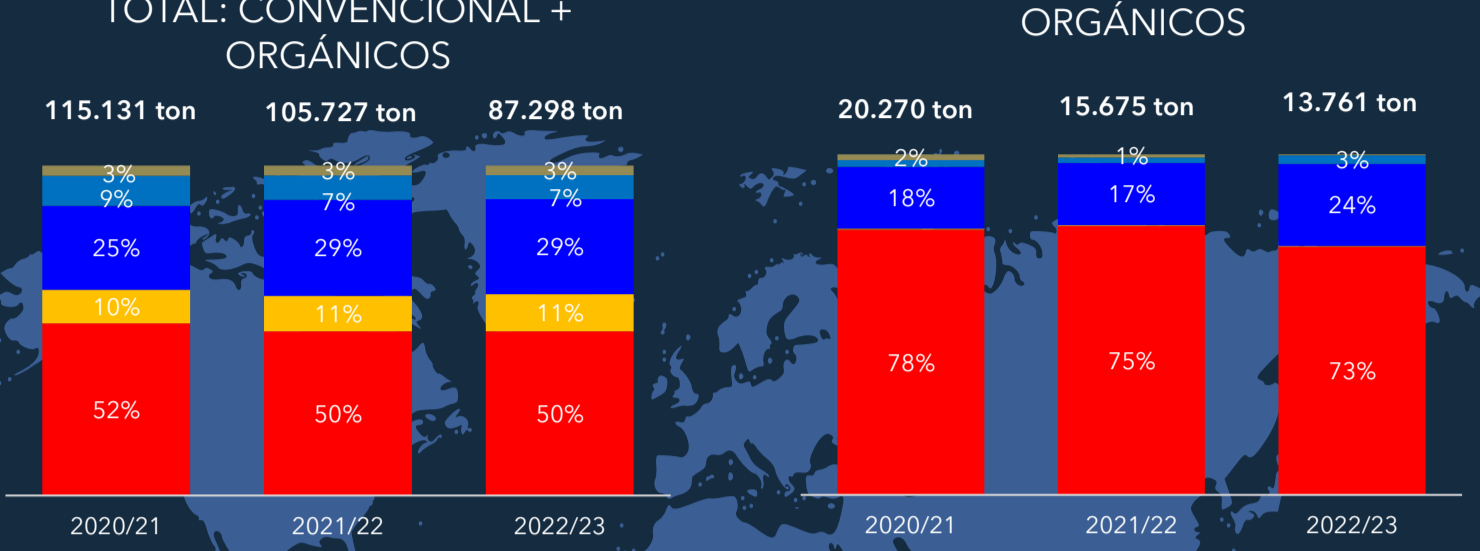


+111%  
1.223 TON  
TERRESTRE

### MERCADOS DE DESTINO EXPORTACIONES HASTA LA SEMANA 8

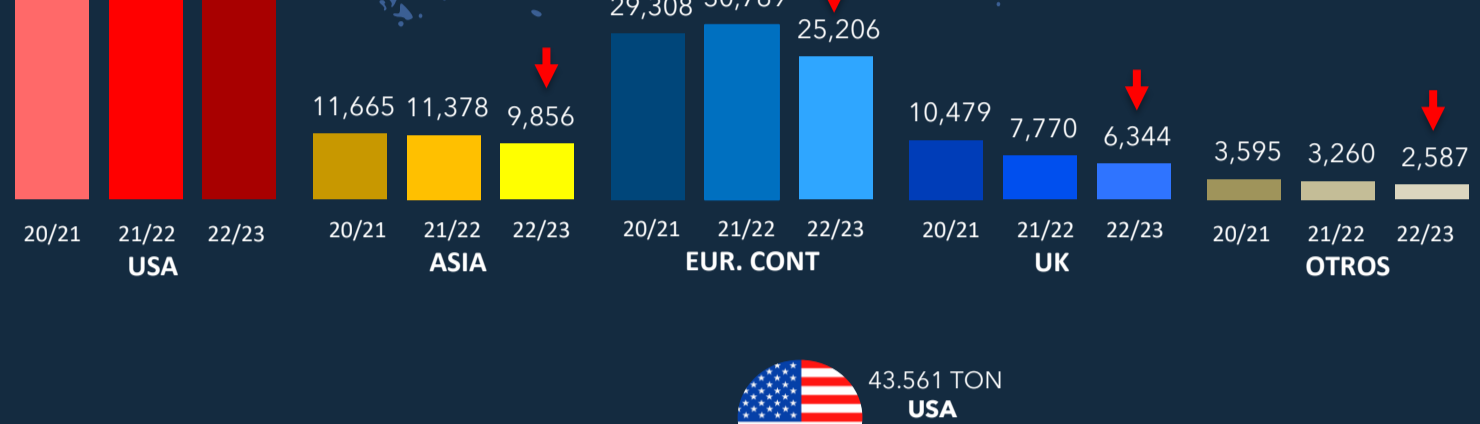
#### TOTAL: CONVENCIONAL + ORGÁNICOS

#### ORGÁNICOS



### Volumen total por mercado hasta la semana 8

Total volume by market up to week 8



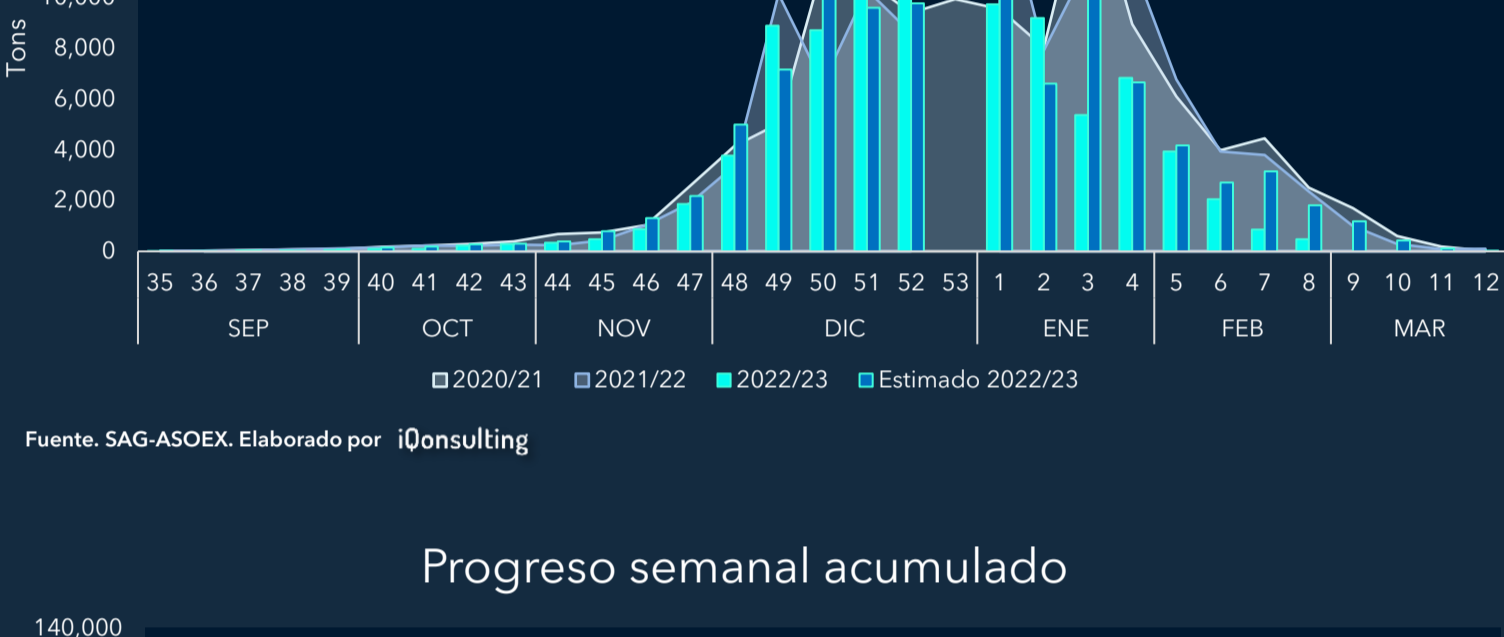
#### TOP 3 Países de destino hasta la semana 8



Fuente: SAG-ASOEX. Elaborado por iQonsulting

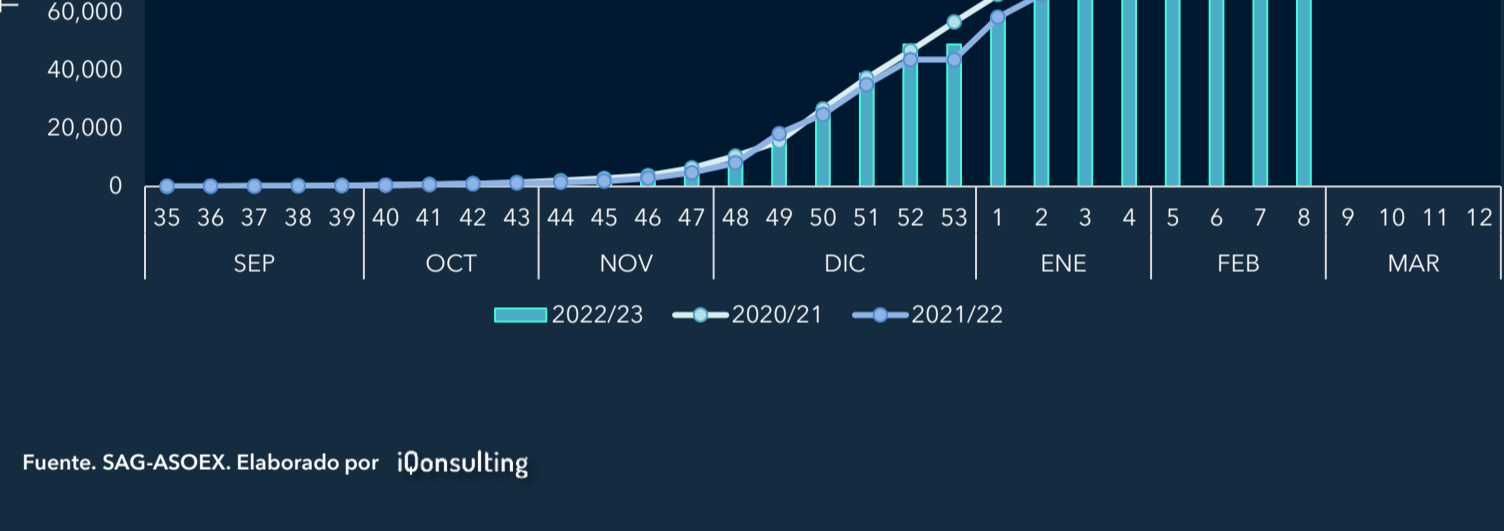
### ENVÍO SEMANAL DE ARÁNDANOS

#### Avance y estimación semanal



Fuente: SAG-ASOEX. Elaborado por iQonsulting

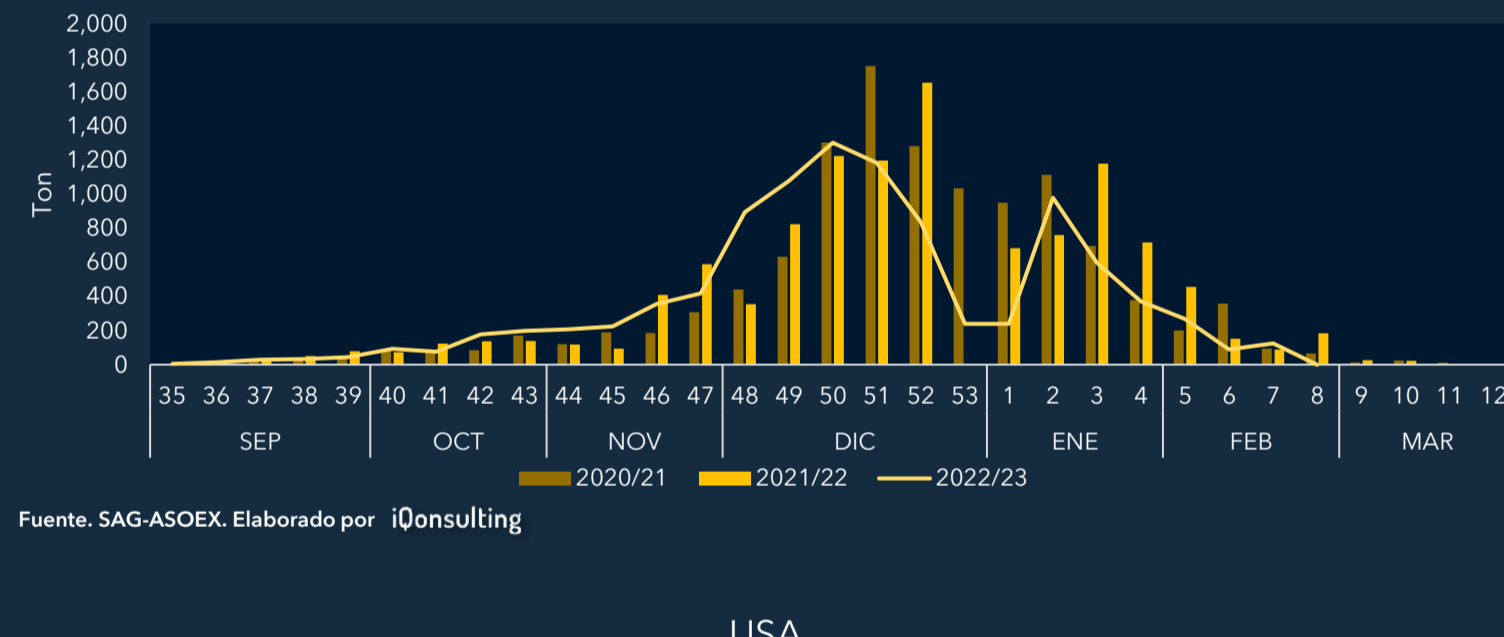
#### Progreso semanal acumulado



Fuente: SAG-ASOEX. Elaborado por iQonsulting

### ENVÍOS SEMANALES POR MERCADO

#### ASIA



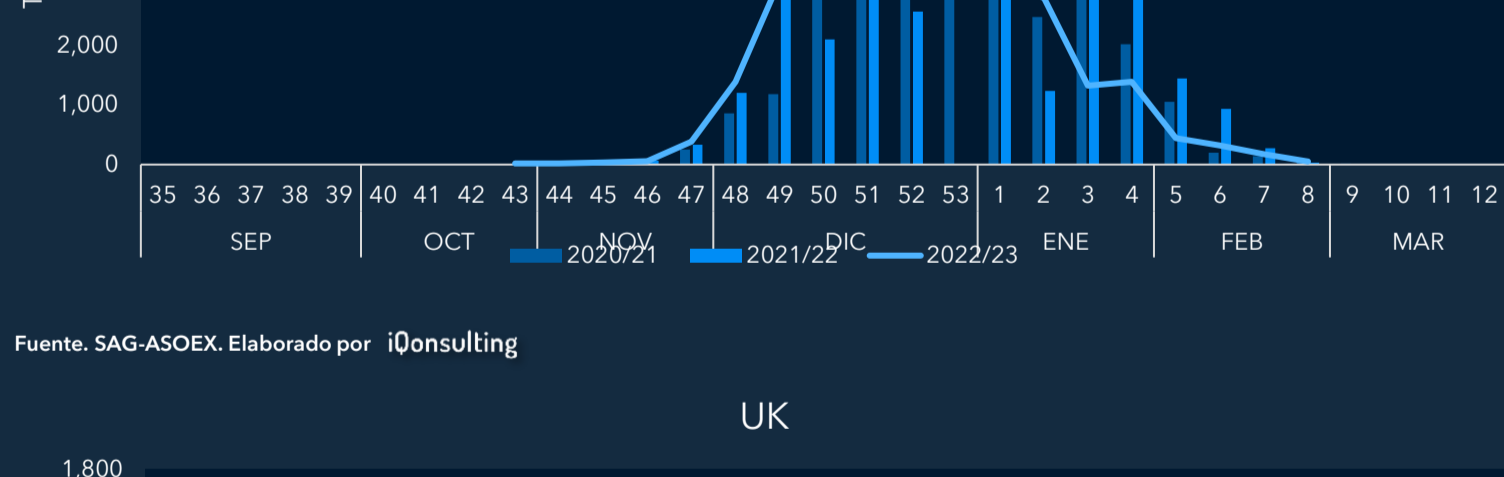
Fuente: SAG-ASOEX. Elaborado por iQonsulting

#### USA



Fuente: SAG-ASOEX. Elaborado por iQonsulting

#### EUR. CONT.



Fuente: SAG-ASOEX. Elaborado por iQonsulting

#### UK



Fuente: SAG-ASOEX. Elaborado por iQonsulting

### AVANCE SEMANAL ARÁNDANO ORGÁNICO CHILENO



Fuente: SAG-ASOEX. Elaborado por iQonsulting

### ARÁNDANOS CONGELADOS Y EN STOCK EN EEUU

Arándanos chilenos congelados: Salidas mensuales. Todos los mercados.



Fuente: ODEPA. Elaborado por iQonsulting

Stock de arándanos congelados en USA



Fuente: USDA. Elaborado por iQonsulting