

REPORTE DE EXPORTACIONES DE ARÁNDANOS FRESCOS

COMITÉ DE ARÁNDANOS DE CHILE SEMANA 7

(13 de febrero - 19 de febrero de 2023)
EDITADO EN LA SEMANA 8

Desarrollado por iQonsulting

AVANCE SEMANAL SEMANA 7

Mes	Sem	Progreso de las Exportaciones (Ton)					Total (Ton)			Progreso Explot. vs total 2021/22	Orgánico	
		2022/23					2022/23	2021/22	Acum 2022/23		Acum	%Part.
		USA	EUR. CONT.	UK	ASIA	OTRO						
Ene	3	2.690	1.319	590	598	161	5.359	11.333	73.176	68%	9.639	13%
Ene	4	4.217	1.382	634	372	213	6.817	11.377	79.993	75%	11.864	15%
Feb	5	2.802	438	270	268	148	3.927	6.758	83.920	78%	12.863	15%
Feb	6	1.270	319	229	89	141	2.049	3.924	85.969	80%	13.428	16%
Feb	7	345	170	79	125	132	852	3.781	86.821	81%	13.623	16%
Total a la sem-7 2022/23		43.199	25.140	6.348	9.855	2.279	86.821	107.178	Total temporada 2021/22			
Total a la sem-7 2021/22		50.558	30.740	7.753	11.193	3.131	103.376					
Total a la sem-7 2020/21		57.895	29.225	10.421	11.599	3.491	112.632					
VAR 22/23 vs 21/22		-15%	-18%	-18%	-12%	-27%	-16%					
VAR 22/23 vs 20/21		-25%	-14%	-39%	-15%	-35%	-23%					

Fuente: SAG-ASOEX. Elaborado por iQonsulting

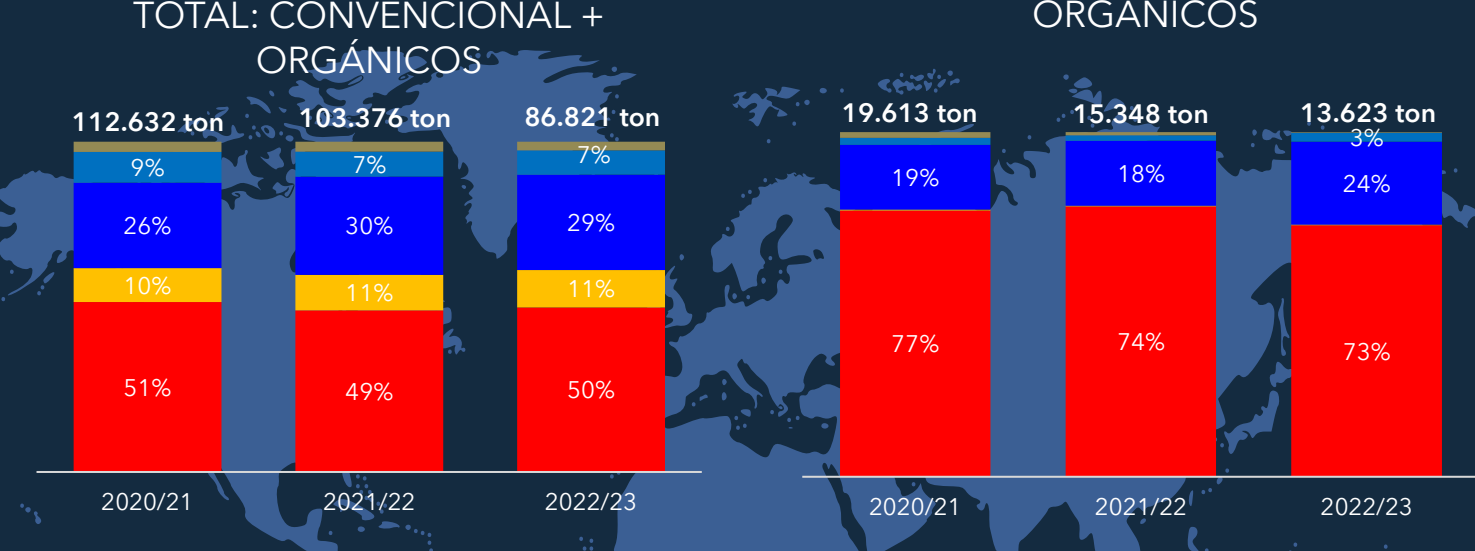
Arándanos chilenos. Salidas semanales (Toneladas). Hasta la semana 7



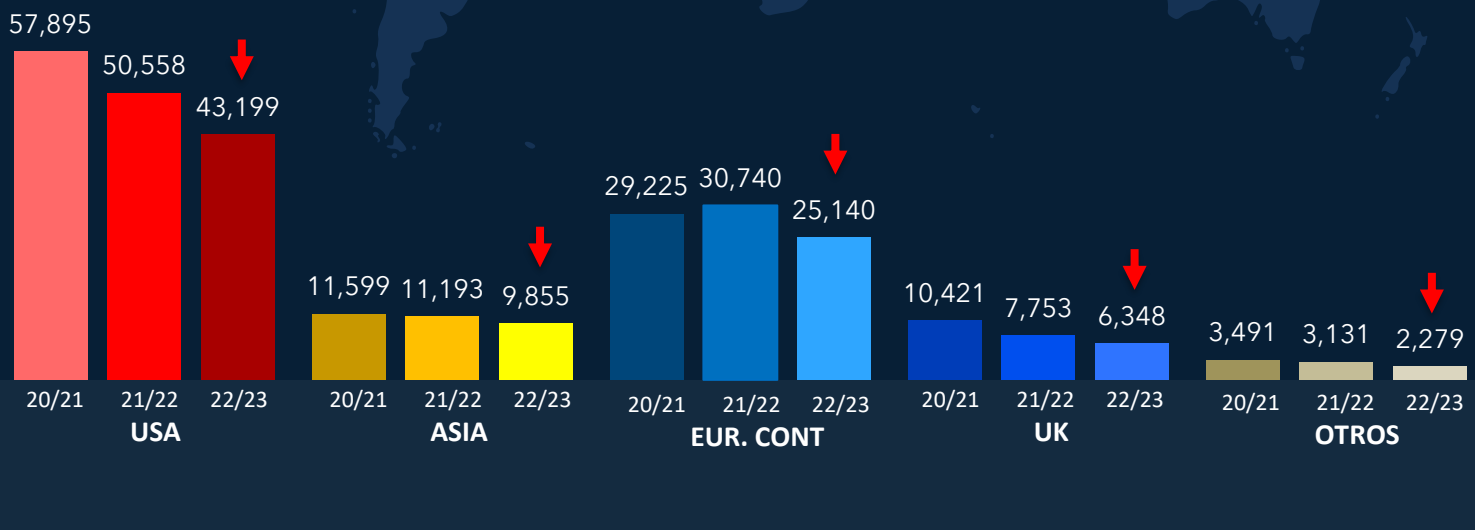
MERCADOS DE DESTINO EXPORTACIONES HASTA LA SEMANA 7

TOTAL: CONVENCIONAL + ORGÁNICOS

ORGÁNICOS



Volumen total por mercado hasta la semana 7



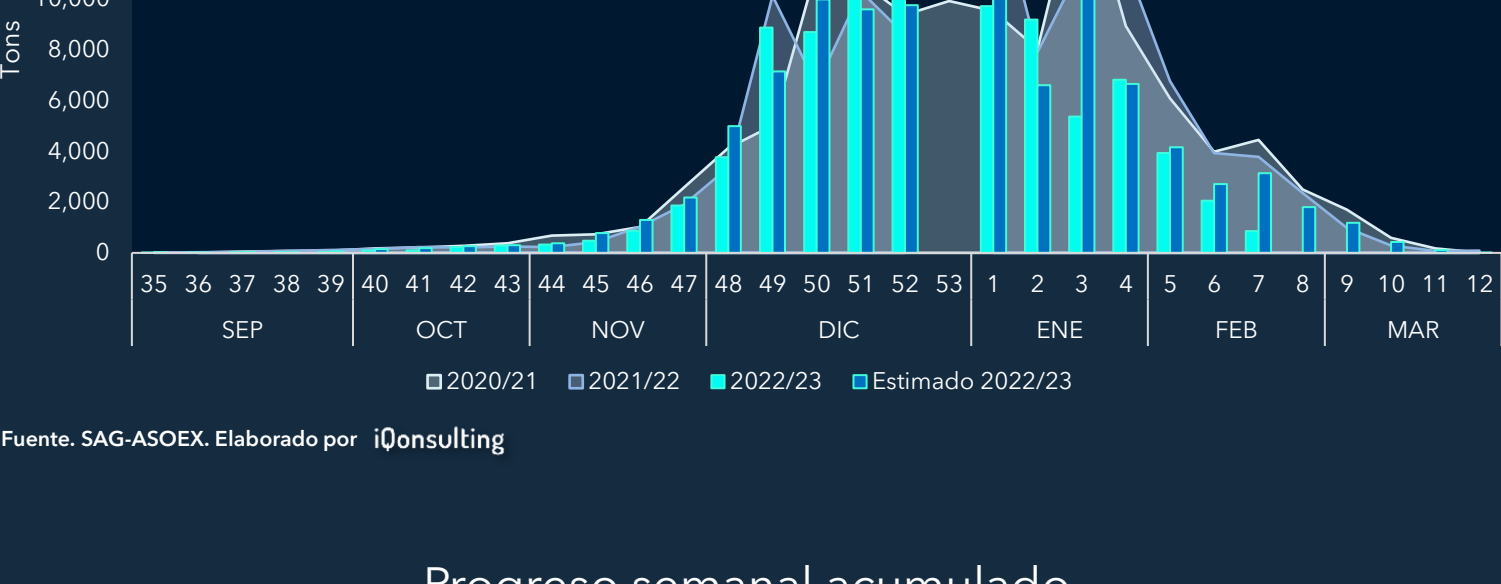
TOP 3 Países de destino hasta la semana 7



Fuente: SAG-ASOEX. Elaborado por iQonsulting

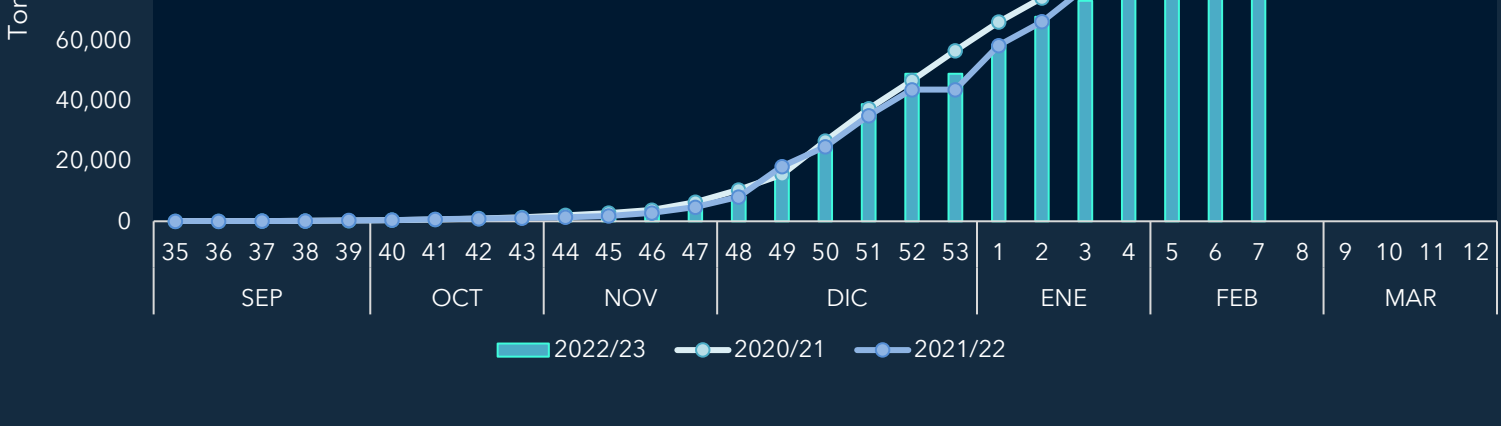
ENVÍO SEMANAL DE ARÁNDANOS

Avance y estimación semanal



Fuente: SAG-ASOEX. Elaborado por iQonsulting

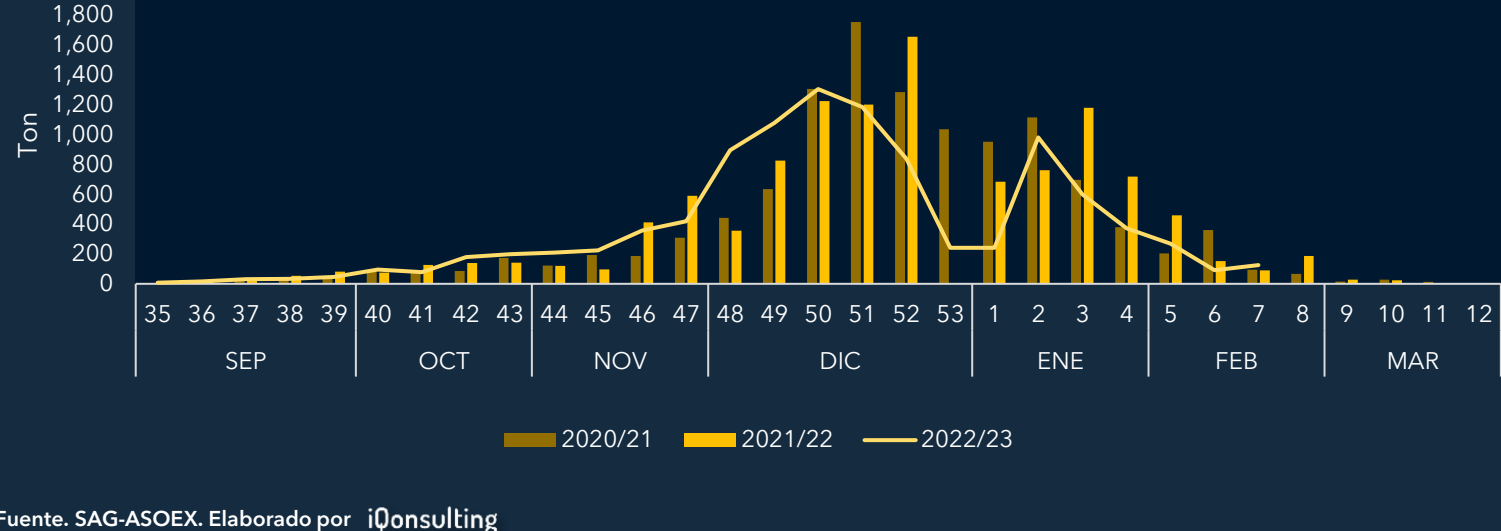
Progreso semanal acumulado



Fuente: SAG-ASOEX. Elaborado por iQonsulting

ENVÍOS SEMANALES POR MERCADO

ASIA



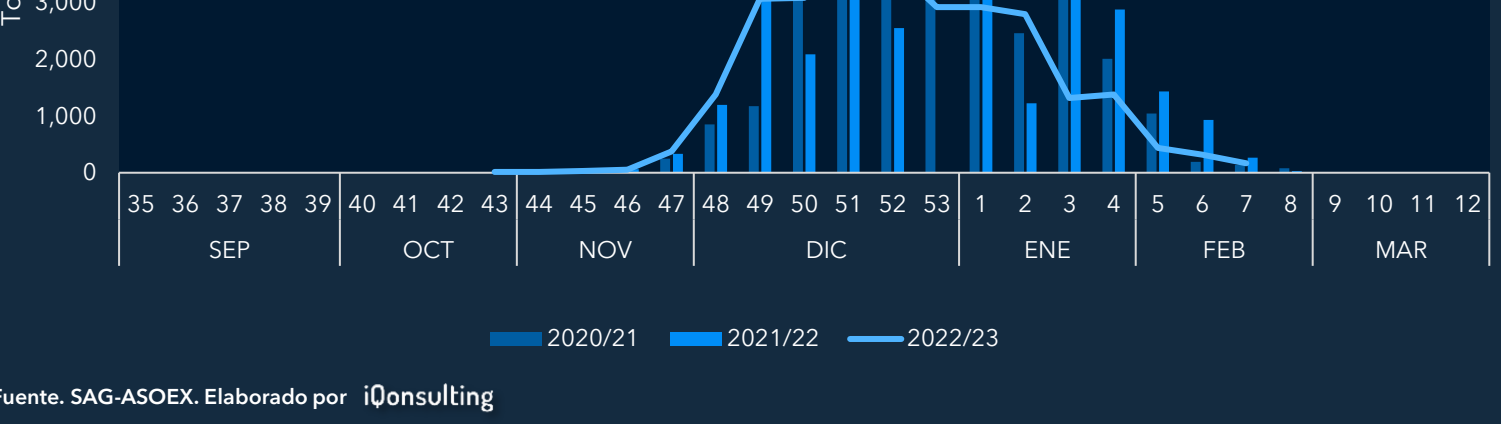
Fuente: SAG-ASOEX. Elaborado por iQonsulting

USA



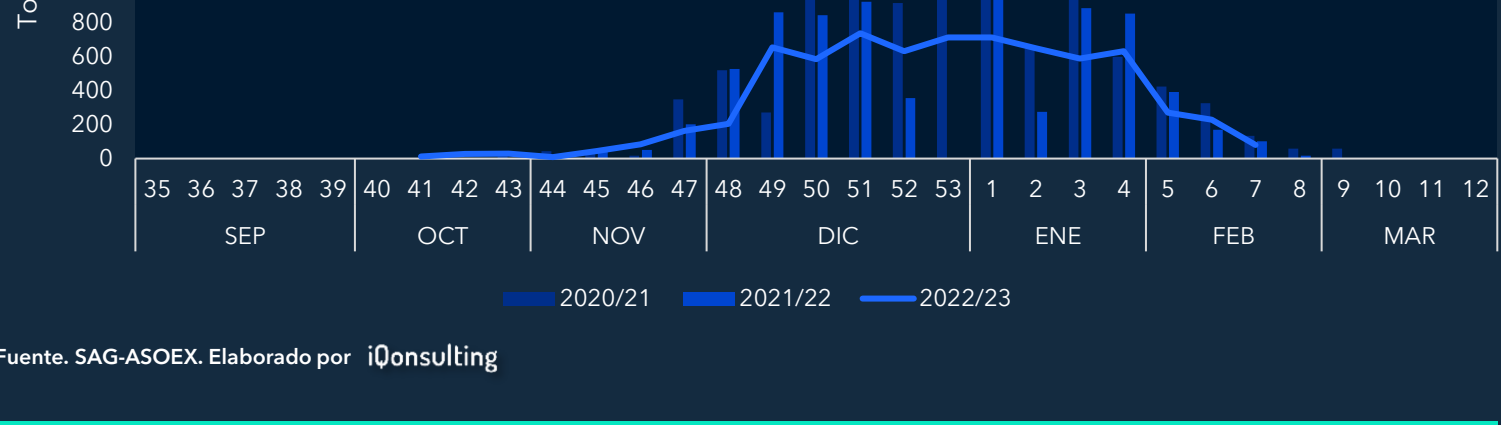
Fuente: SAG-ASOEX. Elaborado por iQonsulting

EUR. CONT.



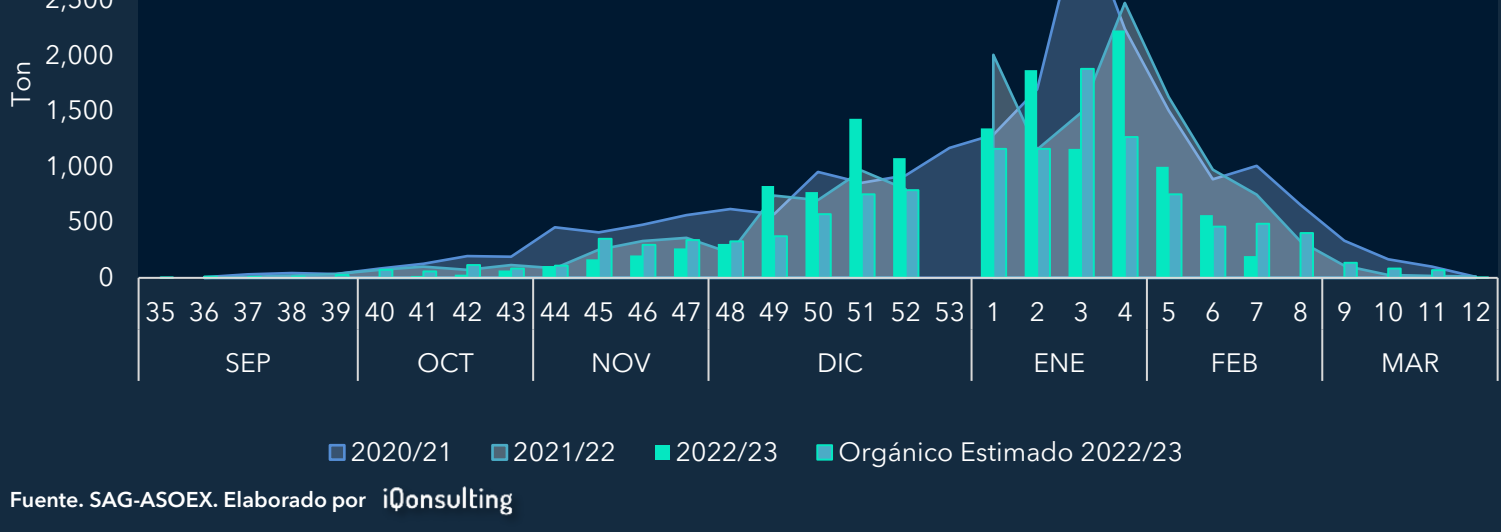
Fuente: SAG-ASOEX. Elaborado por iQonsulting

UK



Fuente: SAG-ASOEX. Elaborado por iQonsulting

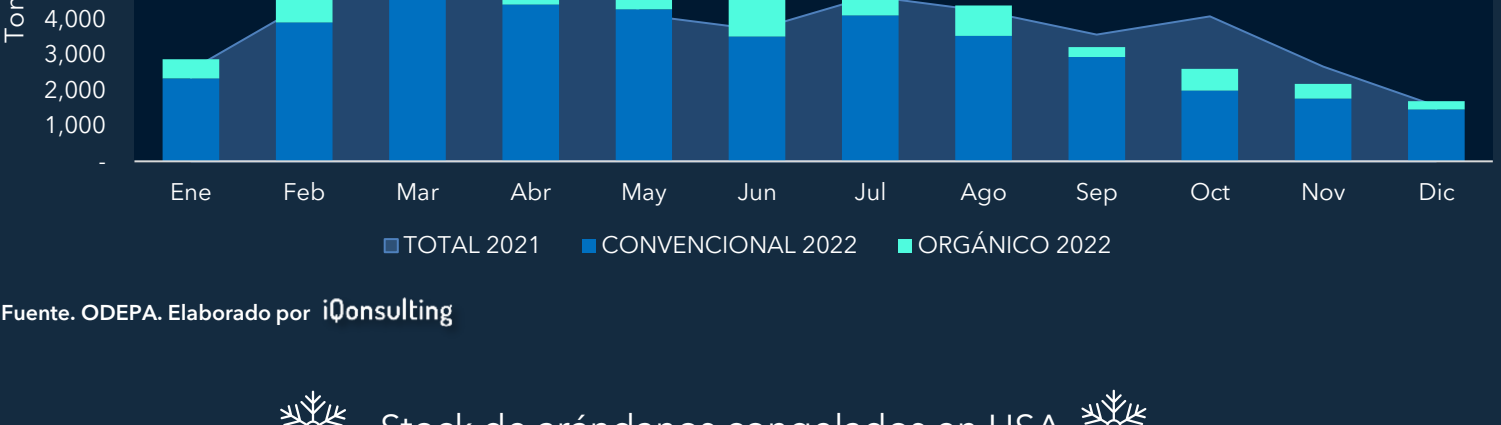
AVANCE SEMANAL ARÁNDANO ORGÁNICO CHILENO



Fuente: SAG-ASOEX. Elaborado por iQonsulting

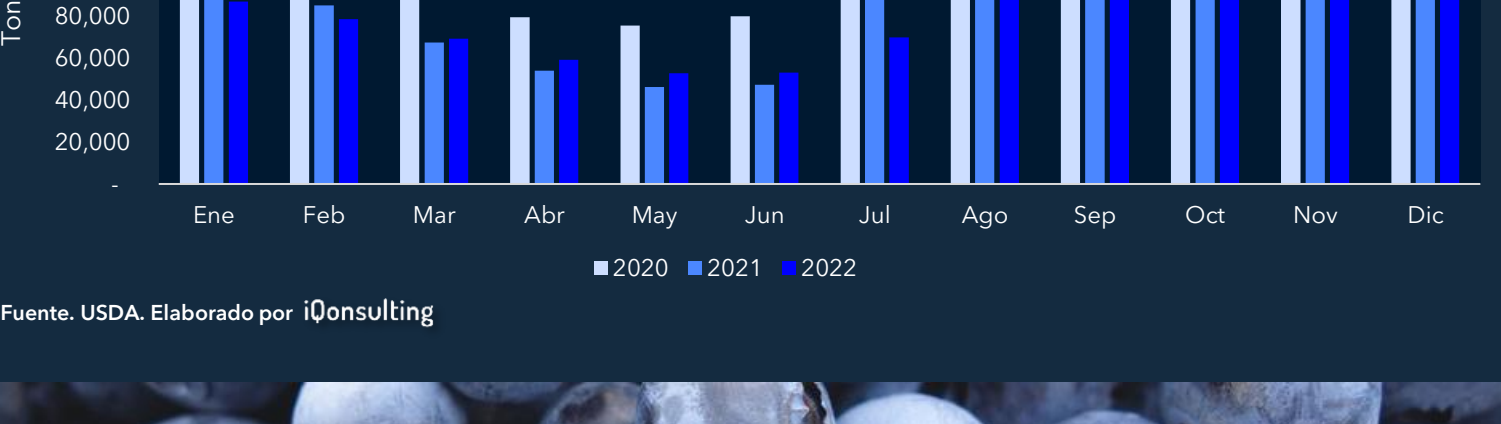
ARÁNDANOS CONGELADOS Y EN STOCK EN EEUU

Arándanos chilenos congelados: Salidas mensuales. Todos los mercados.



Fuente: ODEPA. Elaborado por iQonsulting

Stock de arándanos congelados en USA



Fuente: USDA. Elaborado por iQonsulting