

# REPORTE DE EXPORTACIONES DE ARÁNDANOS FRESCOS

## COMITÉ DE ARÁNDANOS DE CHILE SEMANA 6

(6 de febrero - 12 de febrero de 2023)  
EDITADO EN LA SEMANA 7

Desarrollado por iQonsulting

### AVANCE SEMANAL SEMANA 6

Mes	Sem	Progreso de las Exportaciones (Ton)					Total (Ton)			Progreso Explot. vs total 2021/22	Orgánico	
		2022/23					2022/23	2021/22	Acum 2022/23		Acum	%Part.
		USA	EUR. CONT.	UK	ASIA	OTRO						
Ene	2	4.591	2.785	662	981	156	9.174	7.900	67.817	63%	8.479	13%
Ene	3	2.690	1.319	590	598	161	5.359	11.333	73.176	68%	9.639	13%
Ene	4	4.230	1.405	634	372	213	6.854	11.377	80.030	75%	11.880	15%
Feb	5	2.802	438	270	268	148	3.927	6.758	83.956	78%	12.879	15%
Feb	6	1.254	308	229	101	141	2.033	3.924	85.990	80%	13.444	16%
Total a la sem-6 2022/23		42.849	24.972	6.280	9.742	2.147	85.990	107.178	Total temporada 2021/22			
Total a la sem-6 2021/22		47.430	30.470	7.651	11.104	2.939	99.595					
Total a la sem-6 2020/21		53.984	29.090	10.289	11.504	3.320	108.187					
VAR 22/23 vs 21/22		-10%	-18%	-18%	-12%	-27%	-14%					
VAR 22/23 vs 20/21		-21%	-14%	-39%	-15%	-35%	-21%					

Fuente: SAG-ASOEX. Elaborado por iQonsulting

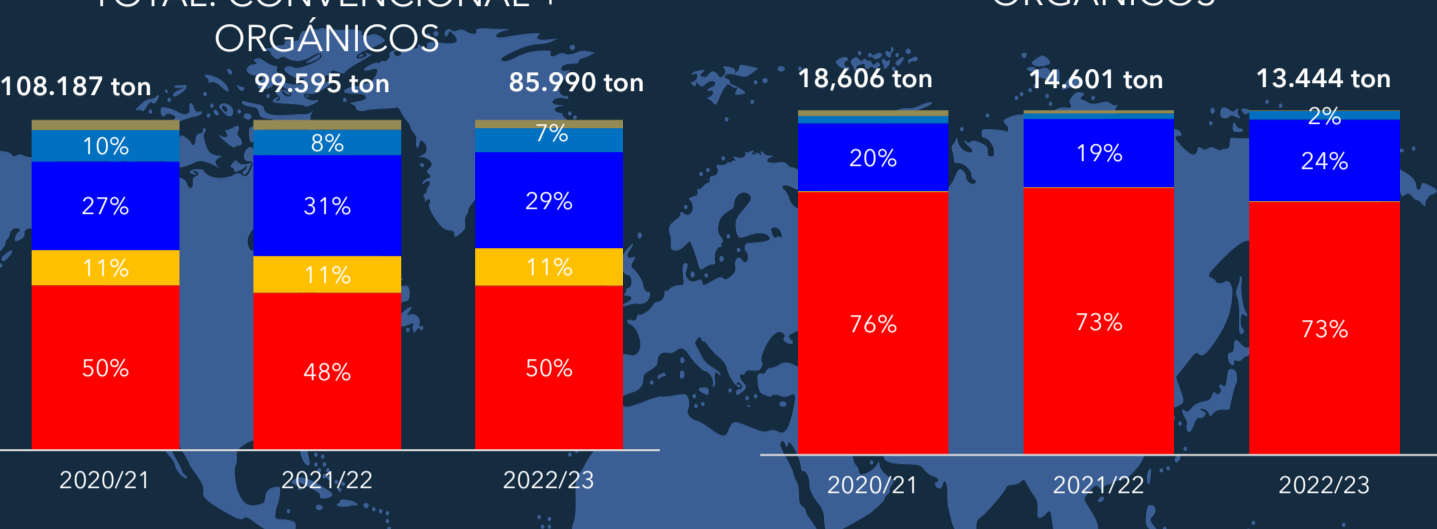
Arándanos chilenos. Salidas semanales (Toneladas). Hasta la semana 6



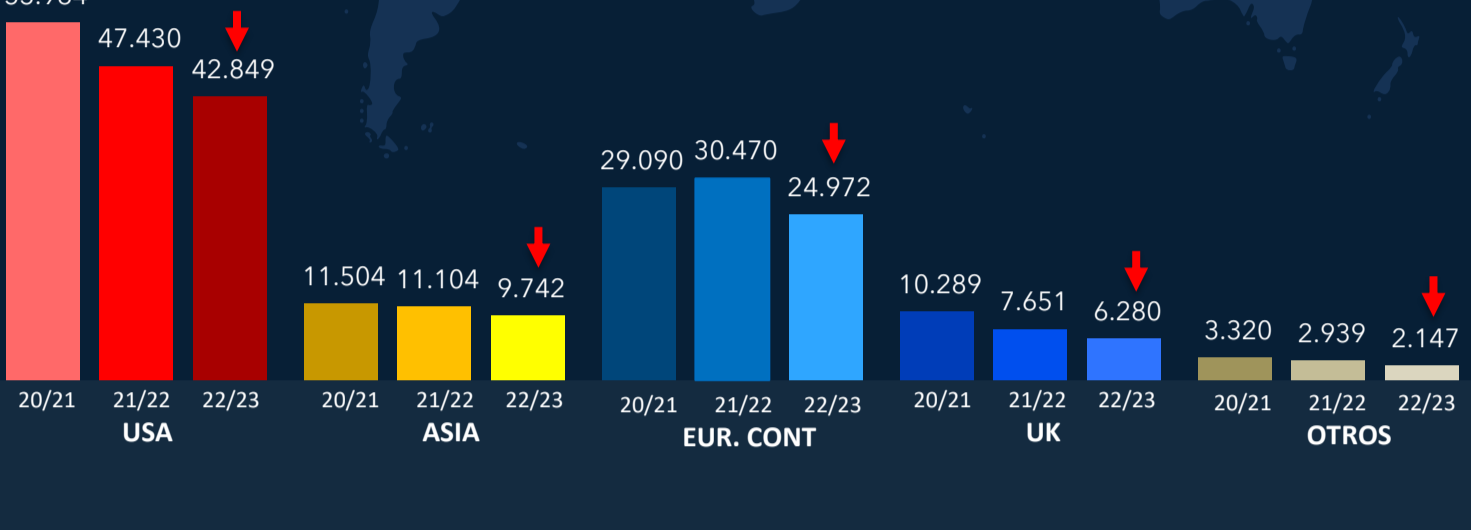
### MERCADOS DE DESTINO EXPORTACIONES HASTA LA SEMANA 6

#### TOTAL: CONVENCIONAL + ORGÁNICOS

#### ORGÁNICOS



### Volumen total por mercado hasta la semana 6



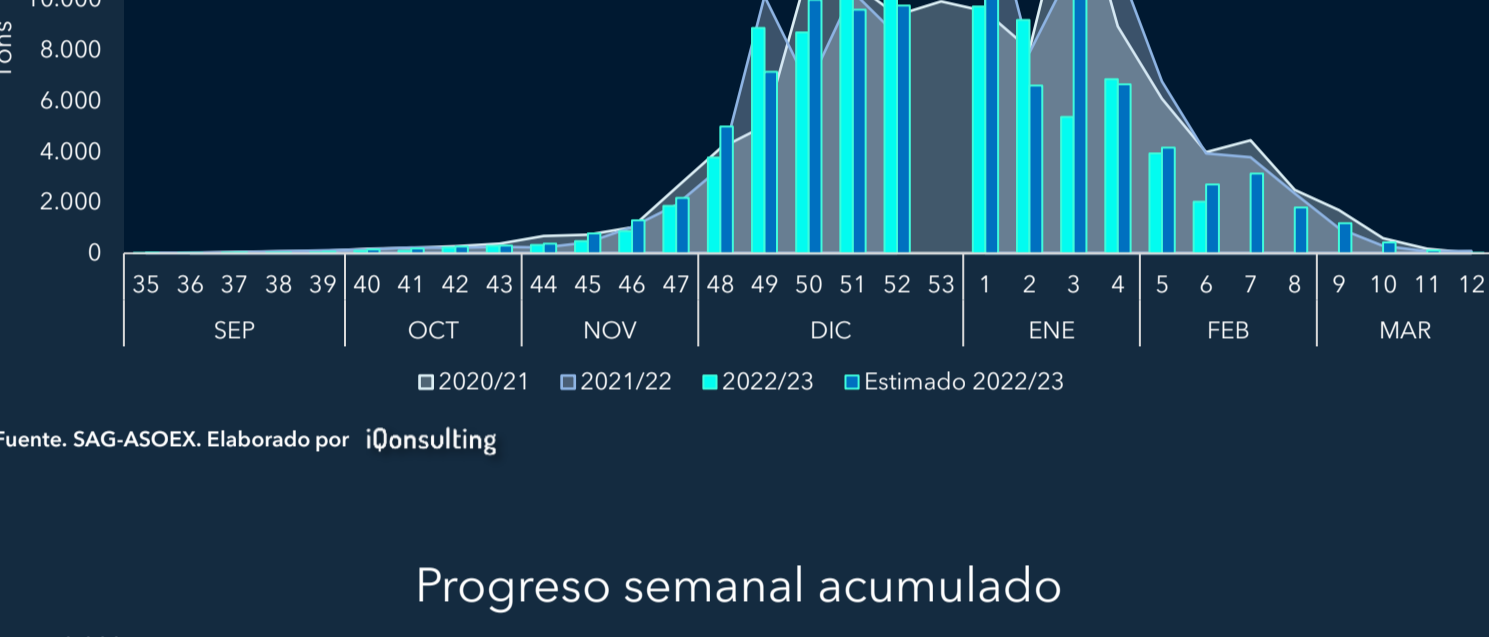
### TOP 3 Países de destino hasta la semana 6



Fuente: SAG-ASOEX. Elaborado por iQonsulting

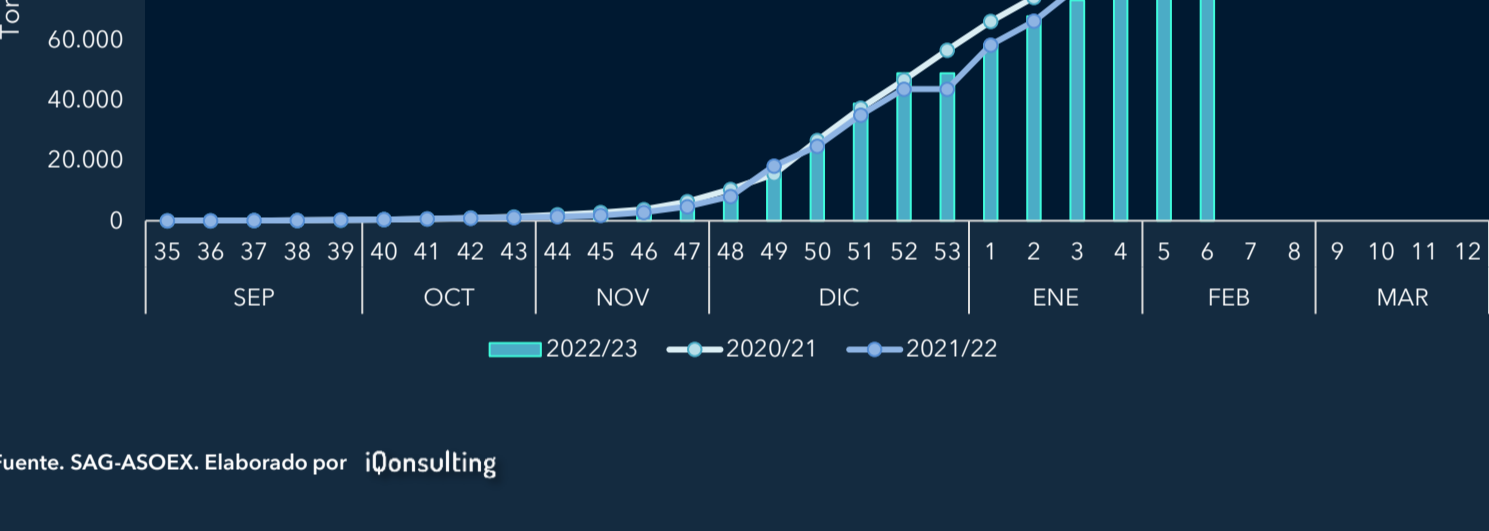
### ENVÍO SEMANAL DE ARÁNDANOS

#### Avance y estimación semanal



Fuente: SAG-ASOEX. Elaborado por iQonsulting

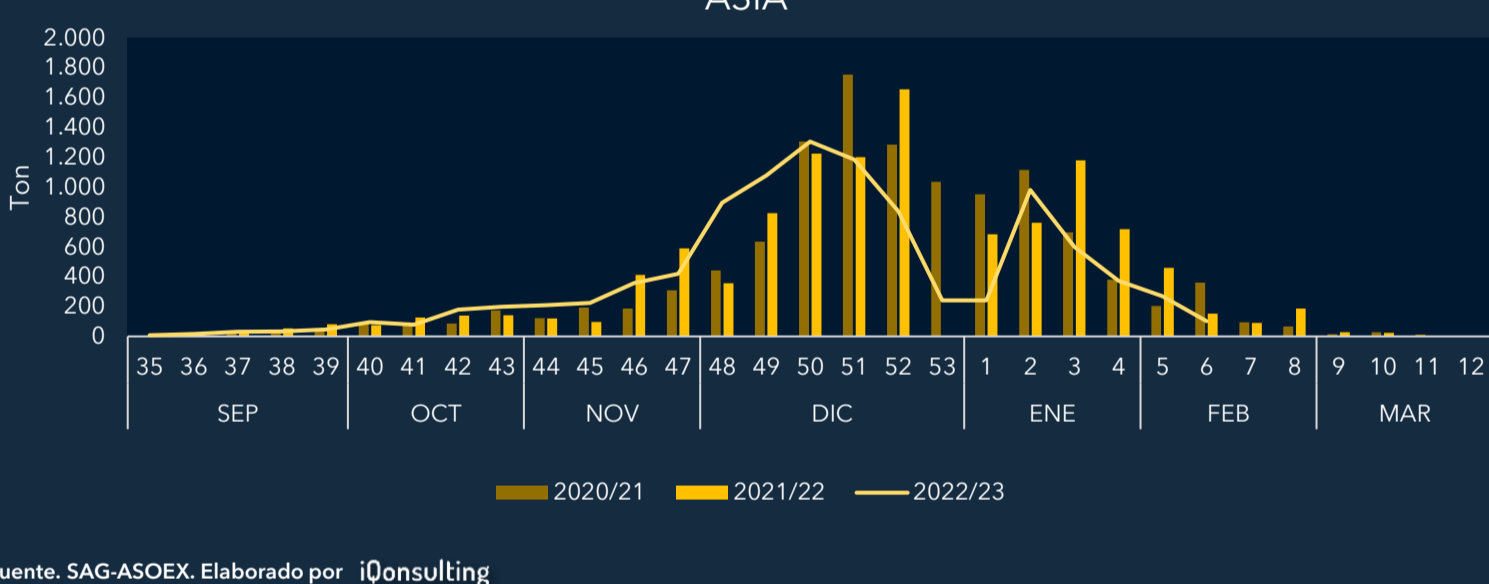
#### Progreso semanal acumulado



Fuente: SAG-ASOEX. Elaborado por iQonsulting

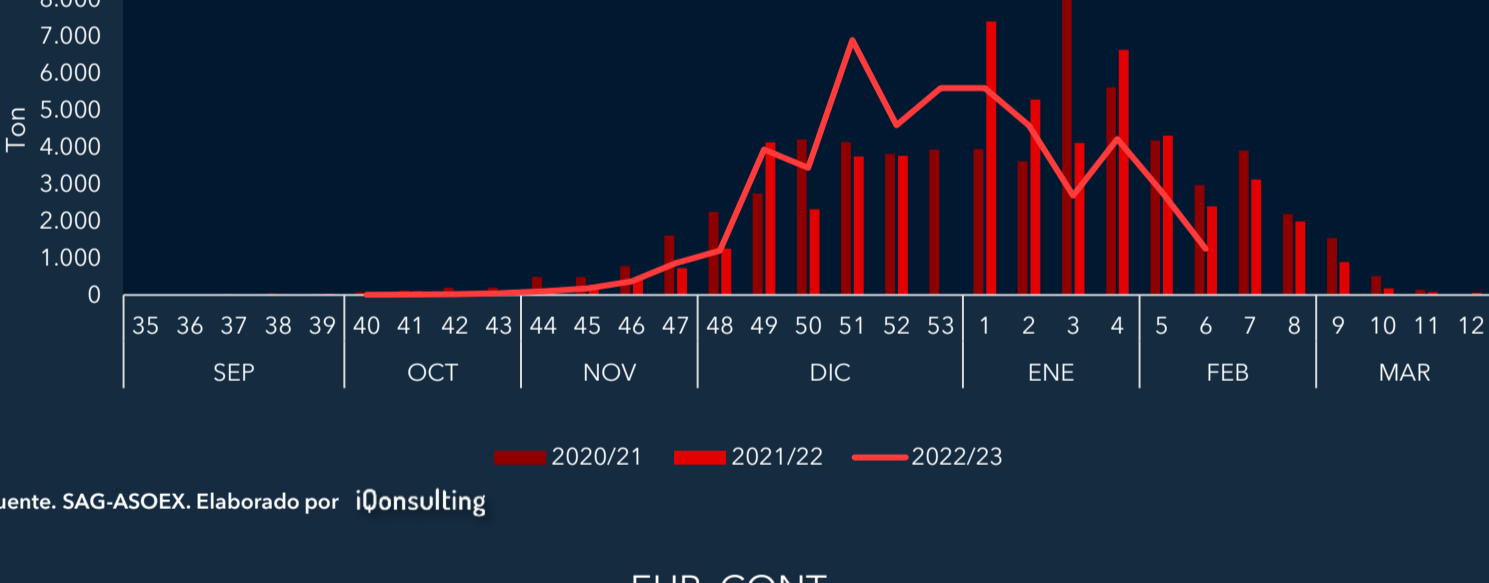
### ENVÍOS SEMANALES POR MERCADO

#### ASIA



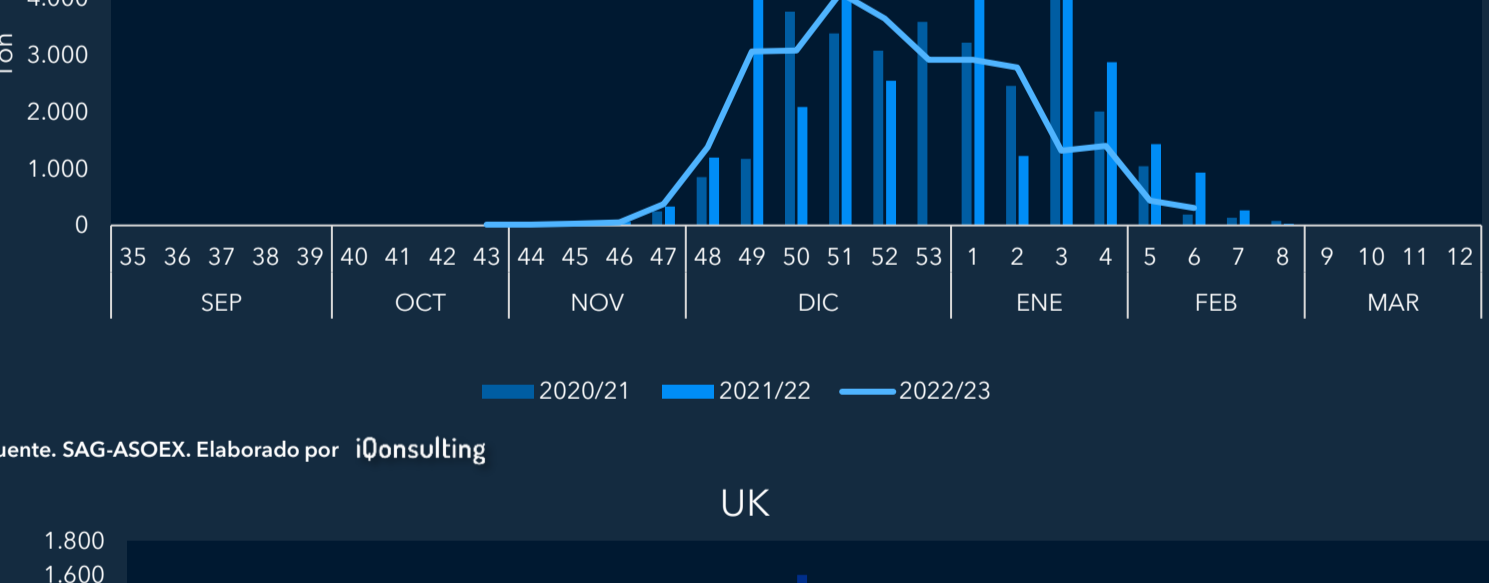
Fuente: SAG-ASOEX. Elaborado por iQonsulting

#### USA



Fuente: SAG-ASOEX. Elaborado por iQonsulting

#### EUR. CONT.



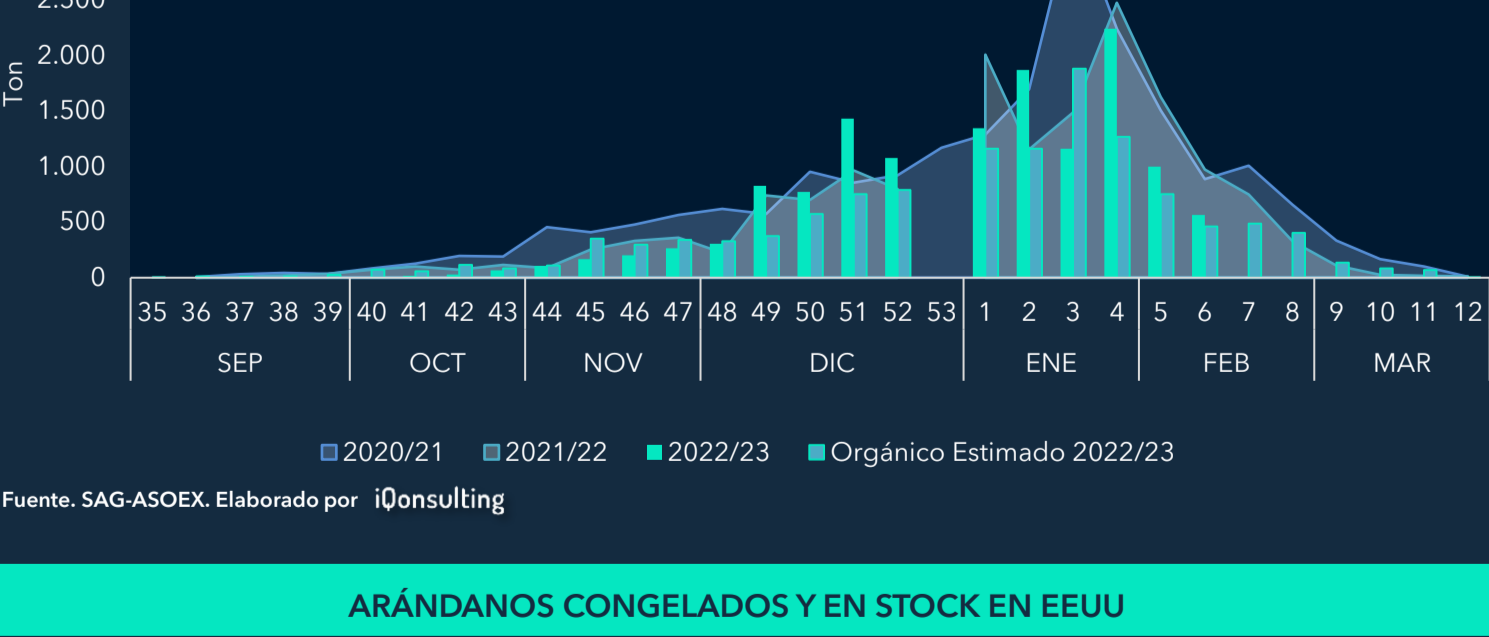
Fuente: SAG-ASOEX. Elaborado por iQonsulting

#### UK



Fuente: SAG-ASOEX. Elaborado por iQonsulting

### AVANCE SEMANAL ARÁNDANO ORGÁNICO CHILENO



Fuente: SAG-ASOEX. Elaborado por iQonsulting


### ARÁNDANOS CONGELADOS Y EN STOCK EN EEUU

Arándanos chilenos congelados: Salidas mensuales. Todos los mercados.



Fuente: ODEPA. Elaborado por iQonsulting

### Stock de arándanos congelados en USA



Fuente: USDA. Elaborado por iQonsulting