

REPORTE DE EXPORTACIONES DE ARÁNDANOS FRESCOS

COMITÉ DE ARÁNDANOS DE CHILE SEMANA 5

(30 de enero - 05 de febrero de 2023)
EDITADO EN LA SEMANA 6

Desarrollado por iQonsulting

AVANCE SEMANAL SEMANA 5

Mes	Sem	Progreso de las Exportaciones (Ton)					Total (Ton)			Progreso Export. vs total 2021/22	Orgánico	
		2022/23					2022/23	2021/22	Acum 2022/23		Acum	%Part.
		USA	EUR. CONT.	UK	ASIA	OTRO						
Ene	1	5.602	2.925	713	240	232	9.713	14.670	58.643	55%	6.610	11%
Ene	2	4.579	2.785	662	981	168	9.174	7.900	67.817	63%	8.479	13%
Ene	3	2.709	1.300	590	598	161	5.359	11.333	73.176	68%	9.624	13%
Ene	4	4.211	1.436	634	372	213	6.866	11.377	80.041	75%	11.870	15%
Feb	5	2.759	438	270	230	148	3.845	6.758	83.886	78%	12.870	15%
Total a la sem-5 2022/23		41.541	24.676	6.051	9.602	2.017	83.886	107.178	Total temporada 2021/22			
Total a la sem-5 2021/22		45.033	29.539	7.482	10.952	2.665	95.670					
Total a la sem-5 2020/21		51.005	28.895	9.962	11.145	3.201	104.208					
VAR 22/23 vs 21/22		-8%	-16%	-19%	-12%	-24%	-12%					
VAR 22/23 vs 20/21		-19%	-15%	-39%	-14%	-37%	-20%					

Fuente: SAG-ASOEX. Elaborado por iQonsulting

Arándanos chilenos. Salidas semanales (Toneladas). Hasta la semana 5



-11%



-62%

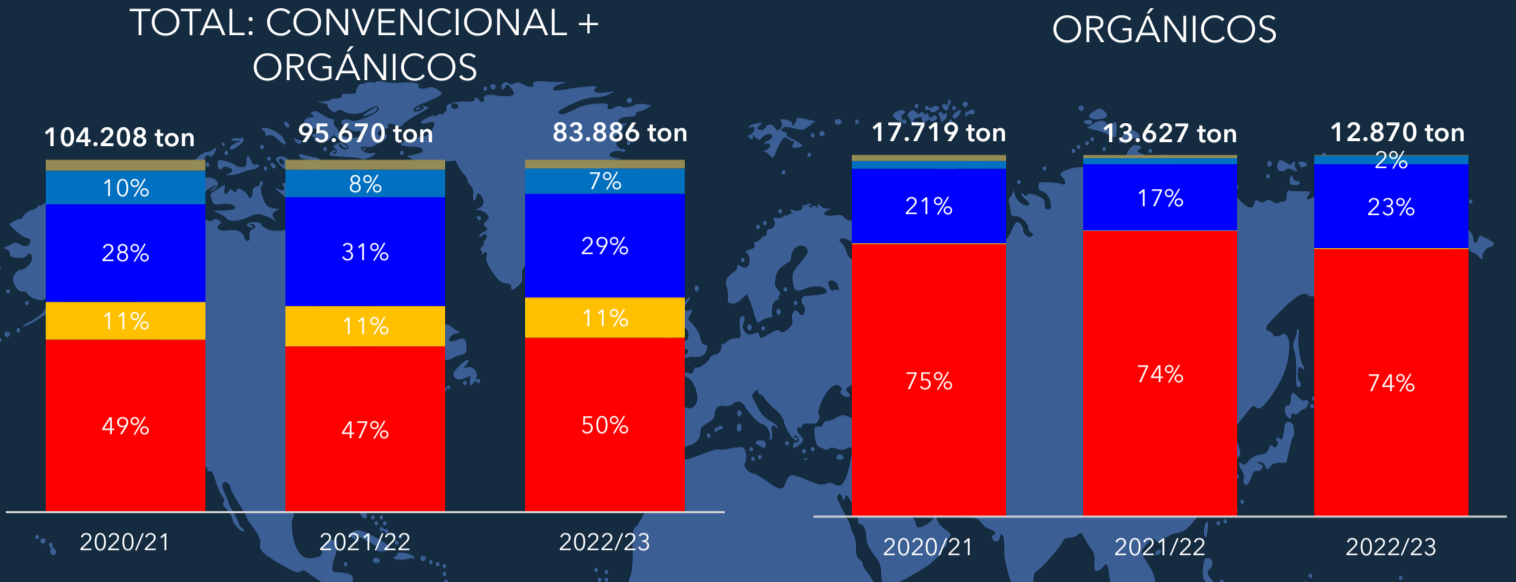


+137%

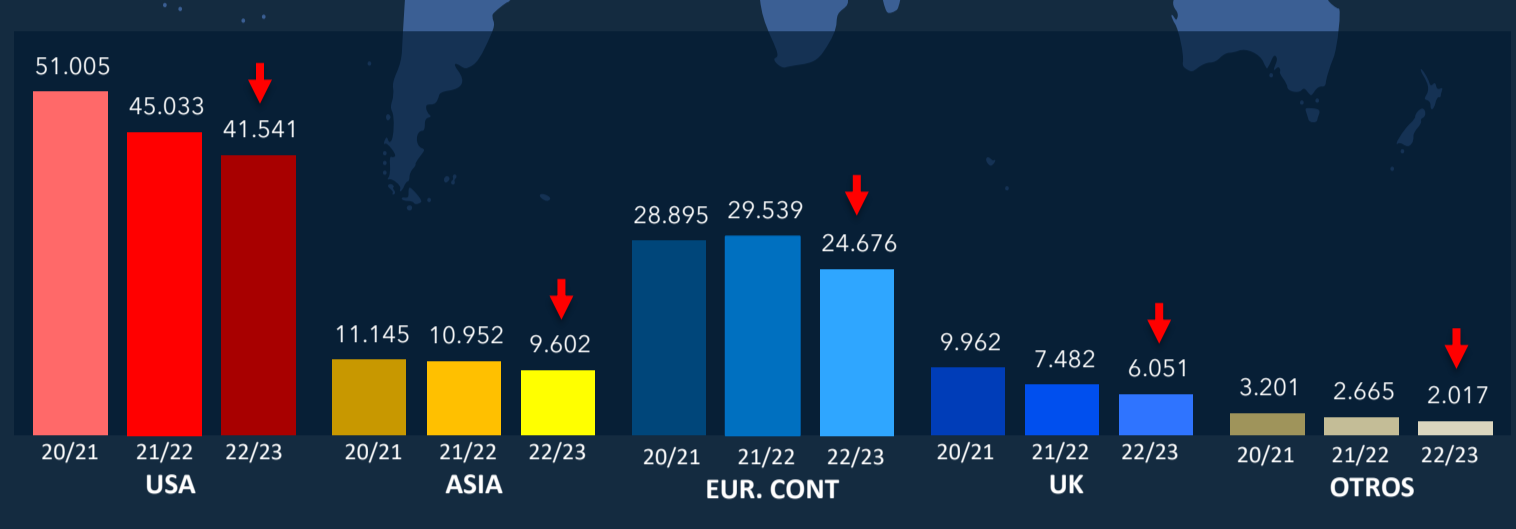
MERCADOS DE DESTINO EXPORTACIONES HASTA LA SEMANA 5

TOTAL: CONVENCIONAL + ORGÁNICOS

ORGÁNICOS



Volumen total por mercado hasta la semana 5



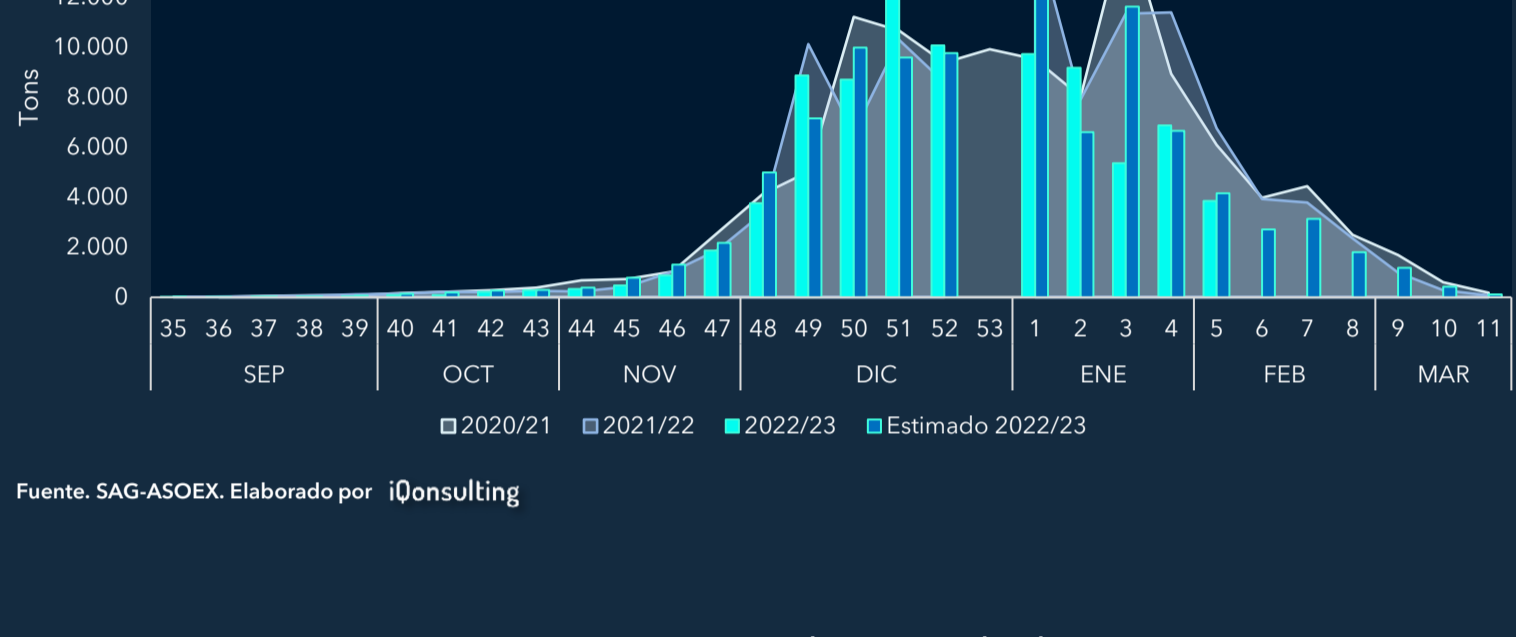
TOP 3 Países de destino hasta la semana 5



Fuente: SAG-ASOEX. Elaborado por iQonsulting

ENVÍO SEMANAL DE ARÁNDANOS

Avance y estimación semanal



Fuente: SAG-ASOEX. Elaborado por iQonsulting

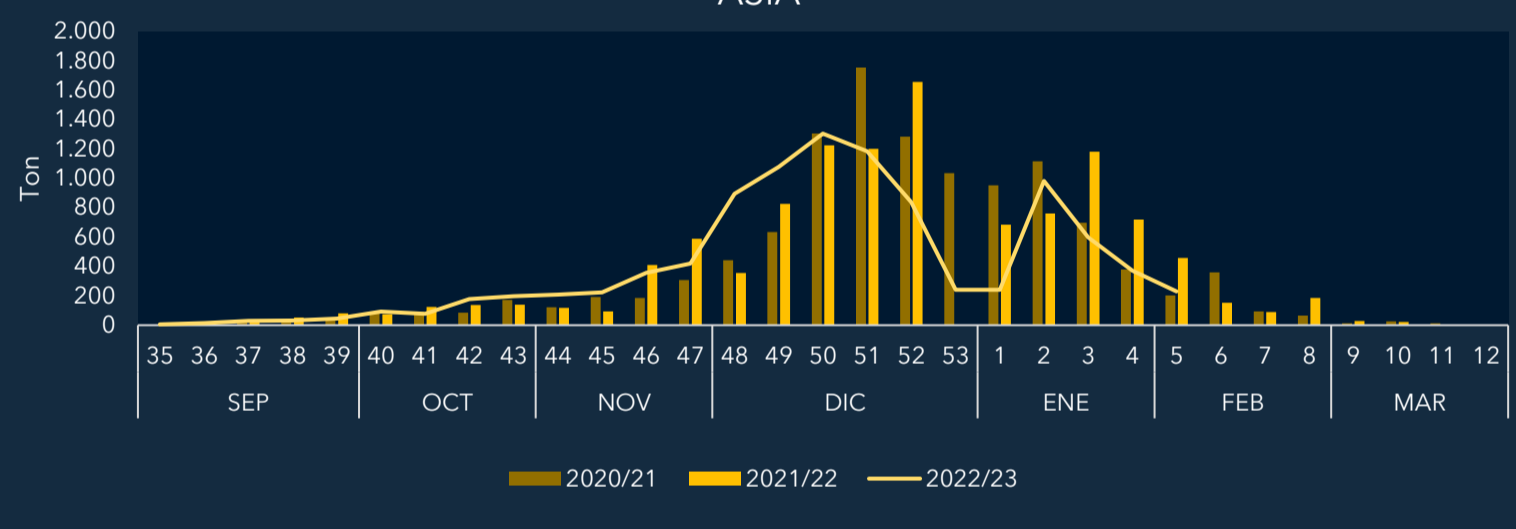
Progreso semanal acumulado



Fuente: SAG-ASOEX. Elaborado por iQonsulting

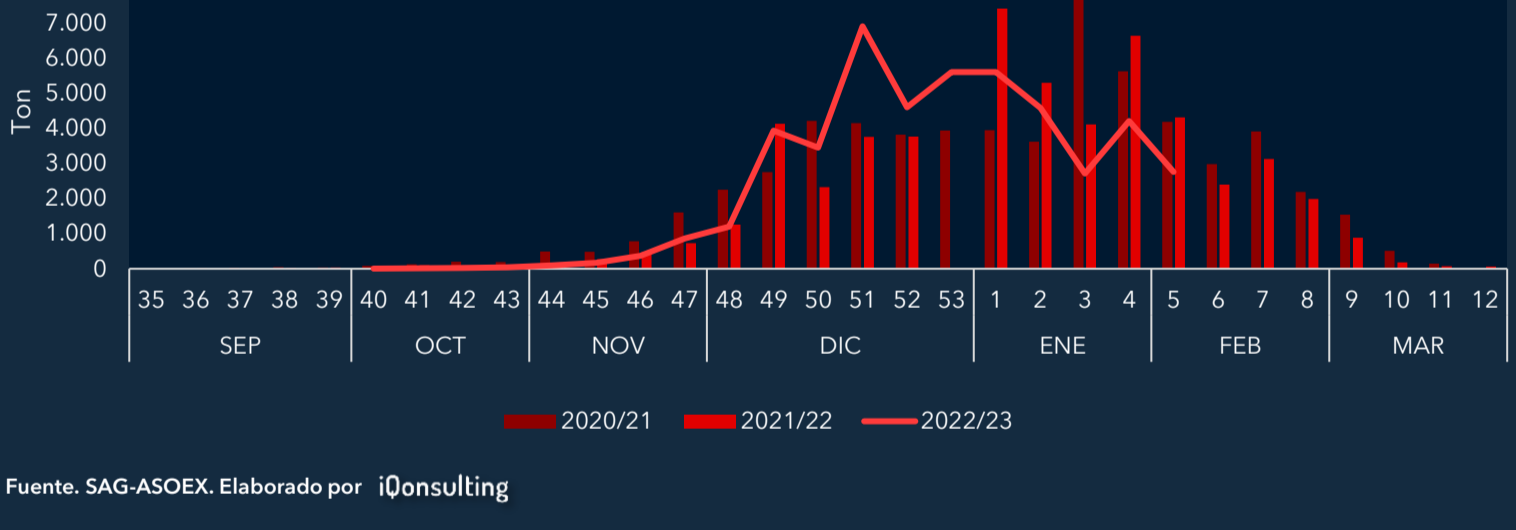
ENVÍOS SEMANALES POR MERCADO

ASIA



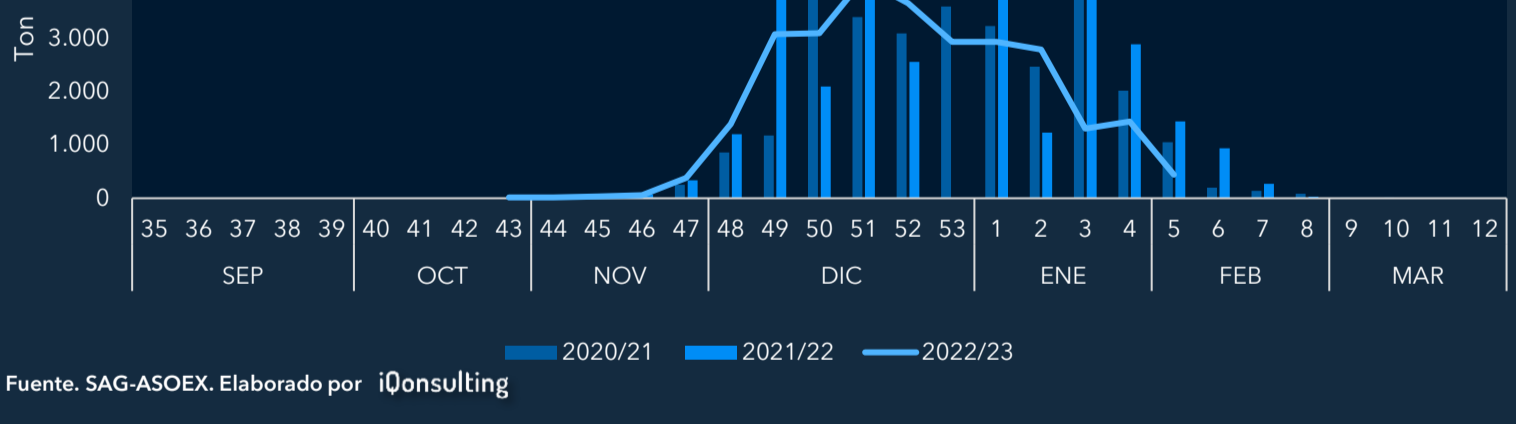
Fuente: SAG-ASOEX. Elaborado por iQonsulting

USA



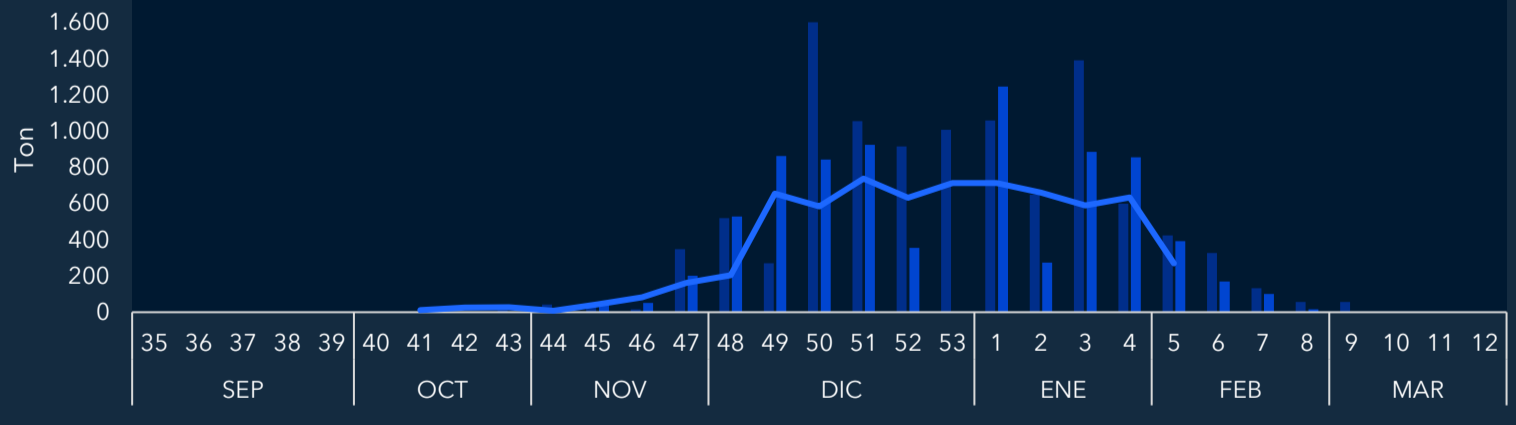
Fuente: SAG-ASOEX. Elaborado por iQonsulting

EUR. CONT.



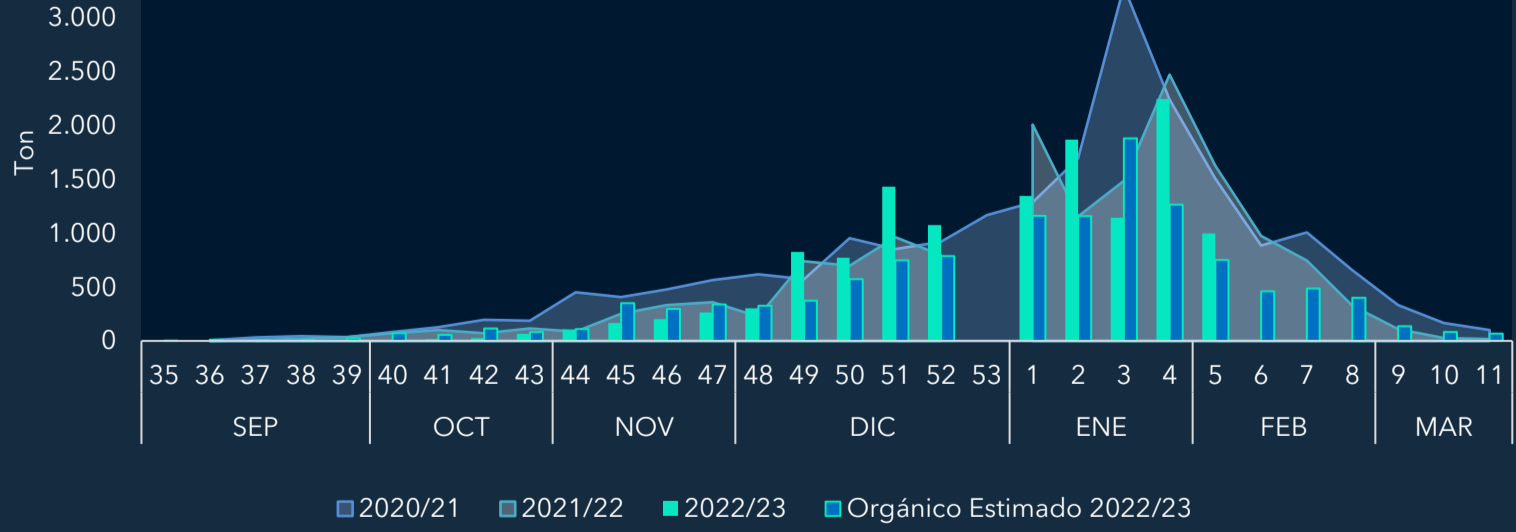
Fuente: SAG-ASOEX. Elaborado por iQonsulting

UK



Fuente: SAG-ASOEX. Elaborado por iQonsulting

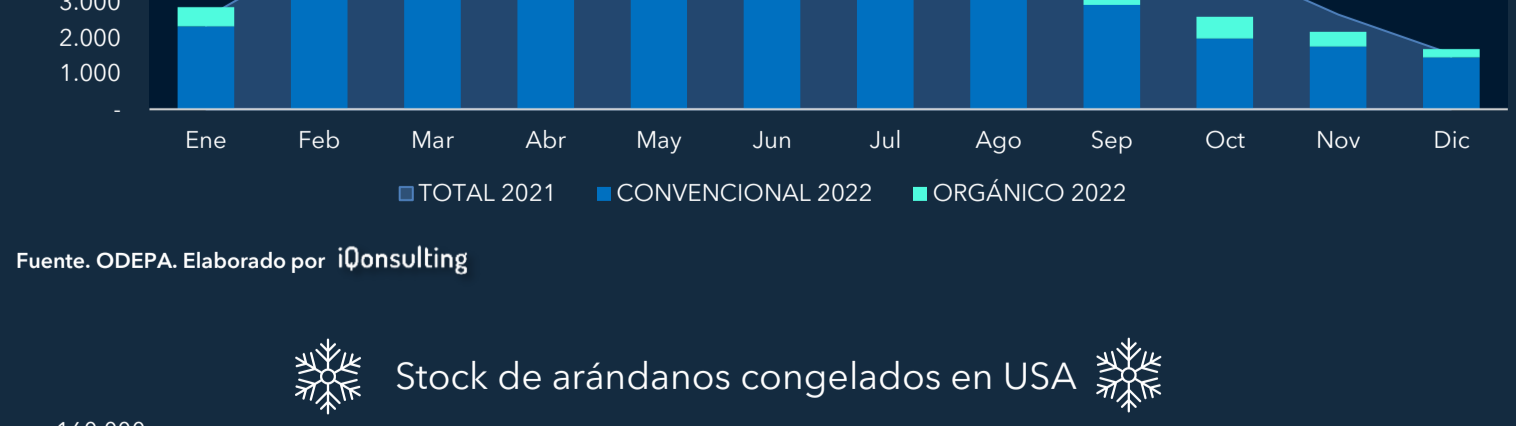
AVANCE SEMANAL ARÁNDANO ORGÁNICO CHILENO



Fuente: SAG-ASOEX. Elaborado por iQonsulting

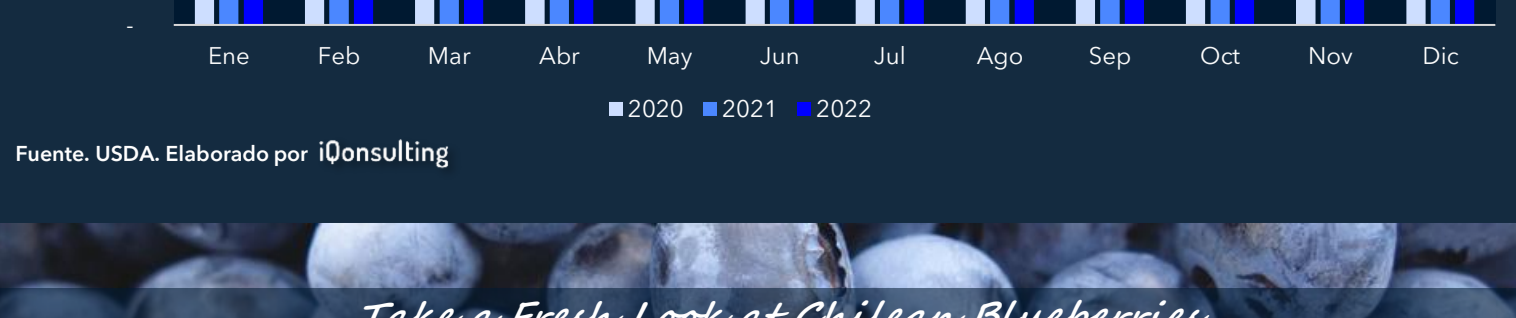
ARÁNDANOS CONGELADOS Y EN STOCK EN EEUU

Arándanos chilenos congelados: Salidas mensuales. Todos los mercados.



Fuente: ODEPA. Elaborado por iQonsulting

Stock de arándanos congelados en USA



Fuente: USDA. Elaborado por iQonsulting