

REPORTE DE EXPORTACIONES DE ARÁNDANOS FRESCOS

COMITÉ DE ARÁNDANOS DE CHILE SEMANA 4

(23 de enero - 29 de enero de 2023)
EDITADO EN LA SEMANA 5

Desarrollado por iQonsulting

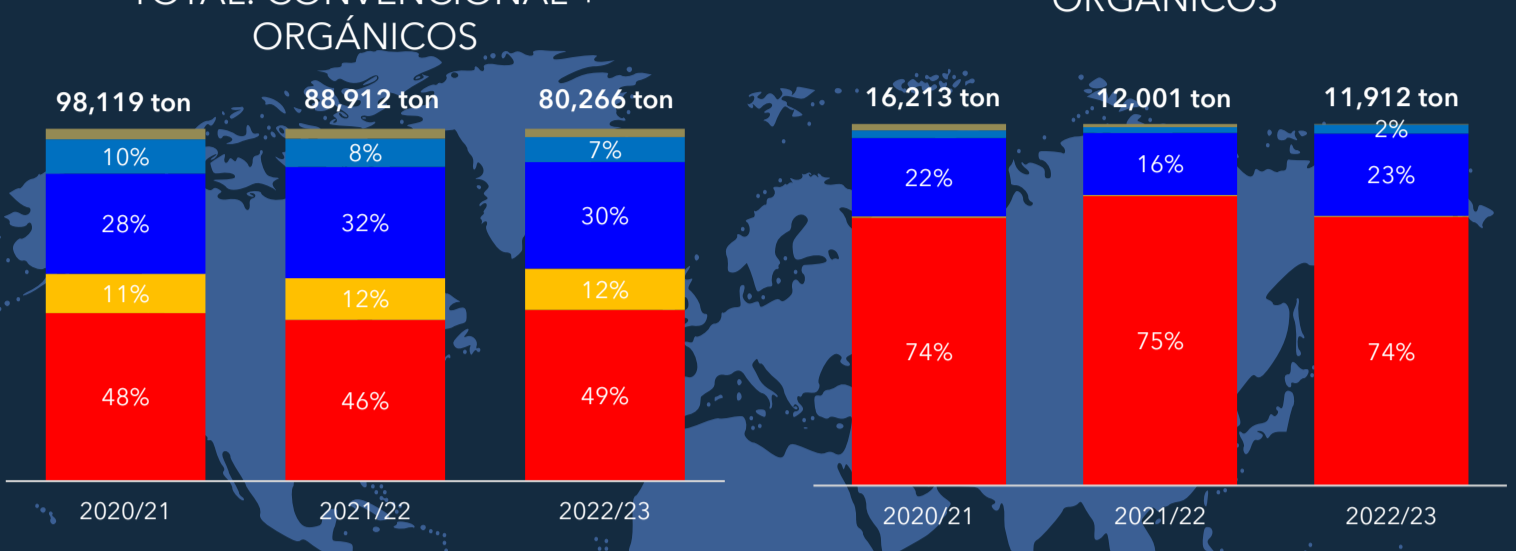
AVANCE SEMANAL SEMANA 4

Mes	Sem	Progreso de las Exportaciones (Ton)					Total (Ton)			Progreso Expot. vs total 2021/22	Orgánico	
		2022/23					2022/23	2021/22	Acum 2022/23		Acum	%Part.
		USA	EUR. CONT.	UK	ASIA	OTRO						
Dic	52	4.602	3.649	632	848	341	10.072	8.576	49.188	46%	5.293	11%
Ene	1	5.615	2.925	695	240	232	9.707	14.670	58.895	55%	6.639	11%
Ene	2	4.579	2.785	643	981	168	9.156	7.900	68.051	63%	8.492	12%
Ene	3	2.867	1.421	590	610	161	5.649	11.333	73.700	69%	9.757	13%
Ene	4	4.104	1.243	634	372	213	6.566	11.377	80.266	75%	11.912	15%
Total a la sem-4 2022/23		38.975	24.263	5.744	9.416	1.869	80.266	107.178	Total temporada 2021/22			
Total a la sem-4 2021/22		40.717	28.103	7.089	10.494	2.509	88.912					
Total a la sem-4 2020/21		46.817	27.848	9.538	10.942	2.974	98.119					
VAR 22/23 vs 21/22		-4%	-14%	-19%	-10%	-26%	-10%					
VAR 22/23 vs 20/21		-17%	-13%	-40%	-14%	-37%	-18%					

Fuente: SAG-ASOEX. Elaborado por iQonsulting



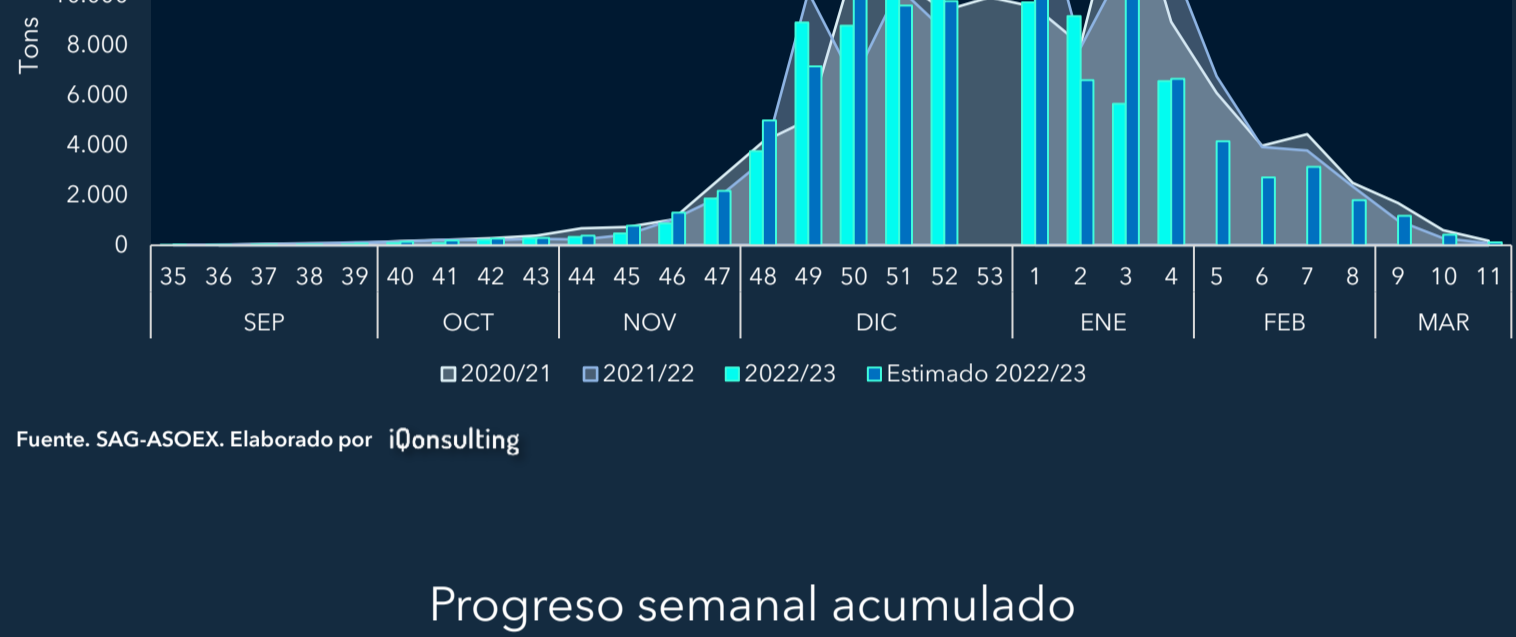
MERCADOS DE DESTINO EXPORTACIONES HASTA LA SEMANA 4



Fuente: SAG-ASOEX. Elaborado por iQonsulting

ENVÍO SEMANAL DE ARÁNDANOS

Avance y estimación semanal



Fuente: SAG-ASOEX. Elaborado por iQonsulting

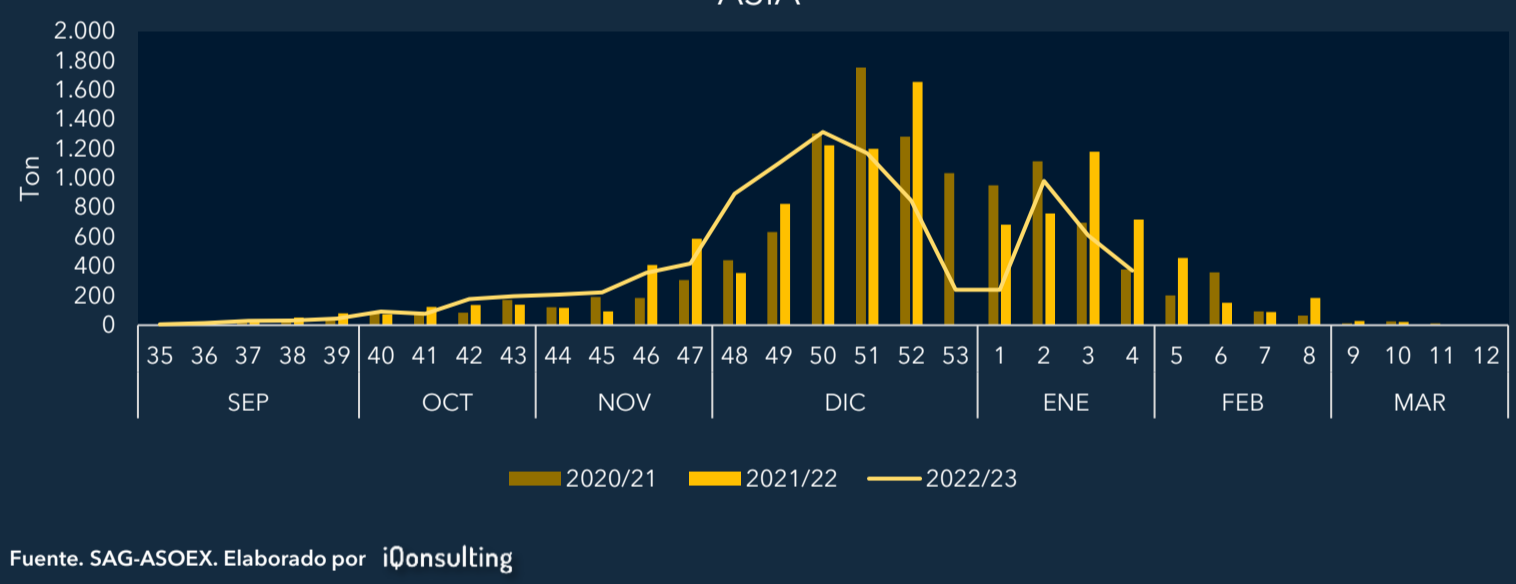
Progreso semanal acumulado



Fuente: SAG-ASOEX. Elaborado por iQonsulting

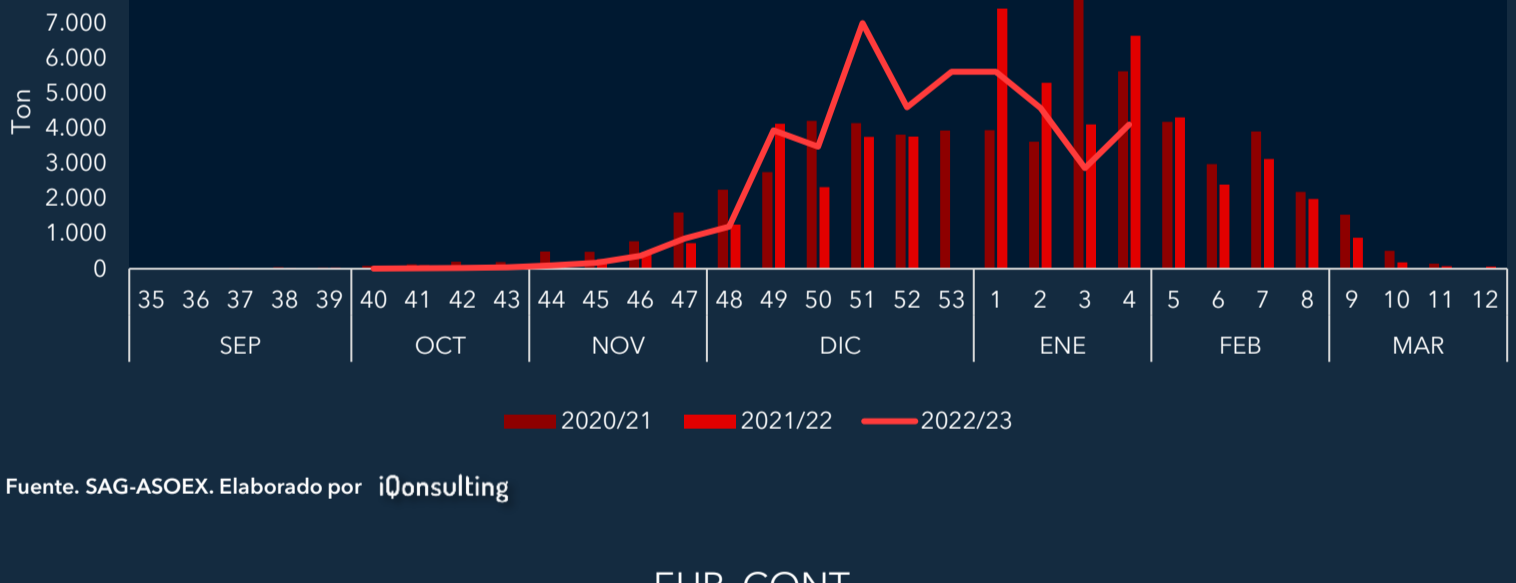
ENVÍOS SEMANALES POR MERCADO

ASIA



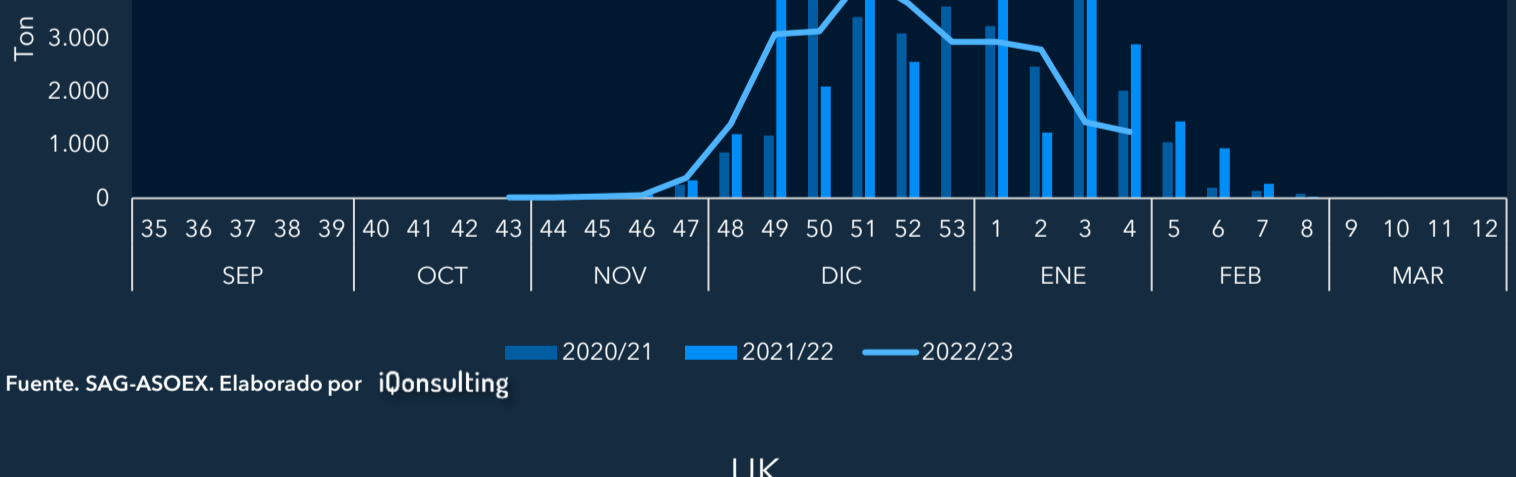
Fuente: SAG-ASOEX. Elaborado por iQonsulting

USA



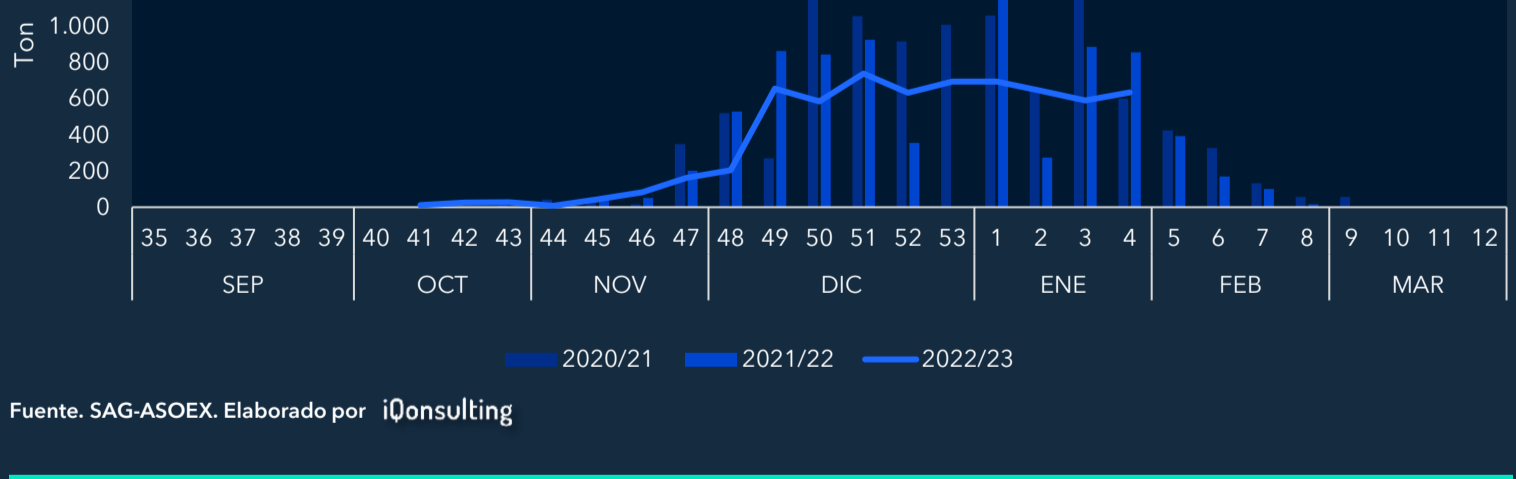
Fuente: SAG-ASOEX. Elaborado por iQonsulting

EUR. CONT.



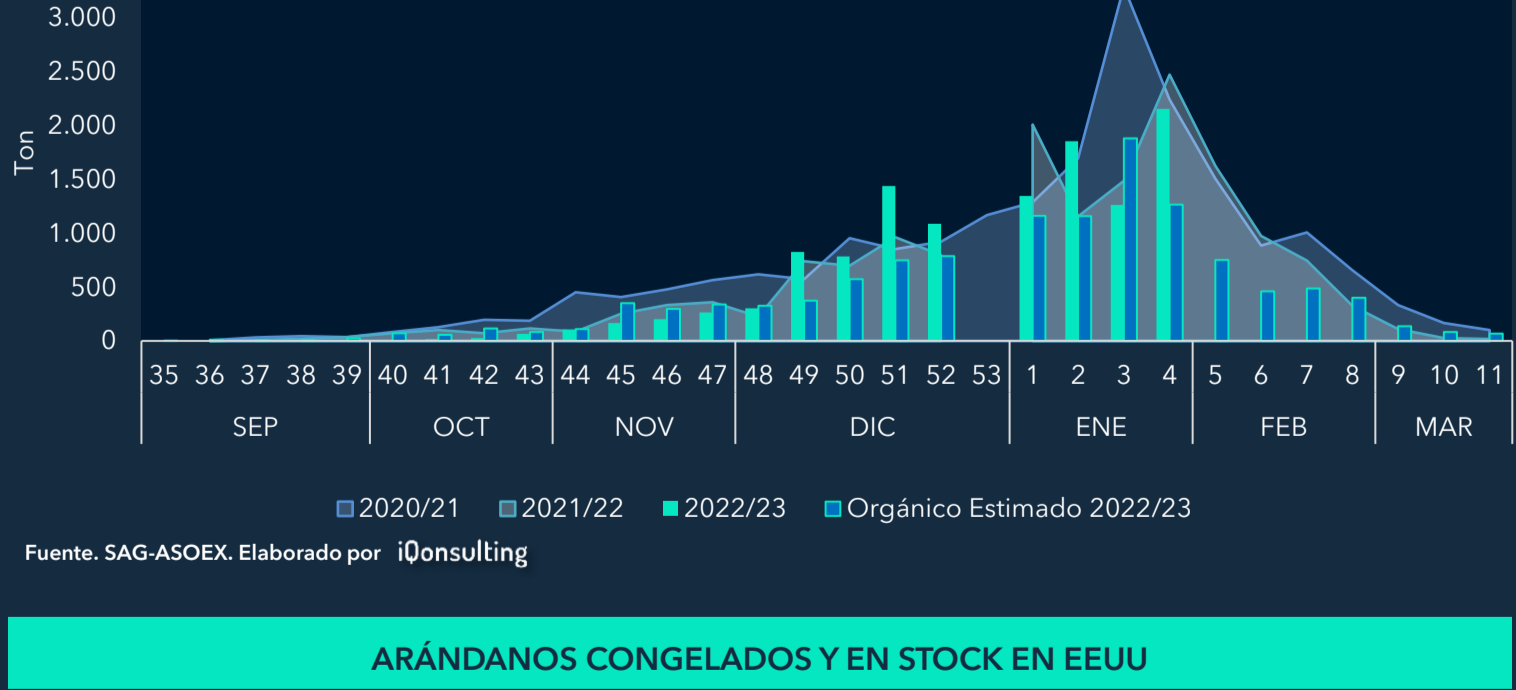
Fuente: SAG-ASOEX. Elaborado por iQonsulting

UK



Fuente: SAG-ASOEX. Elaborado por iQonsulting

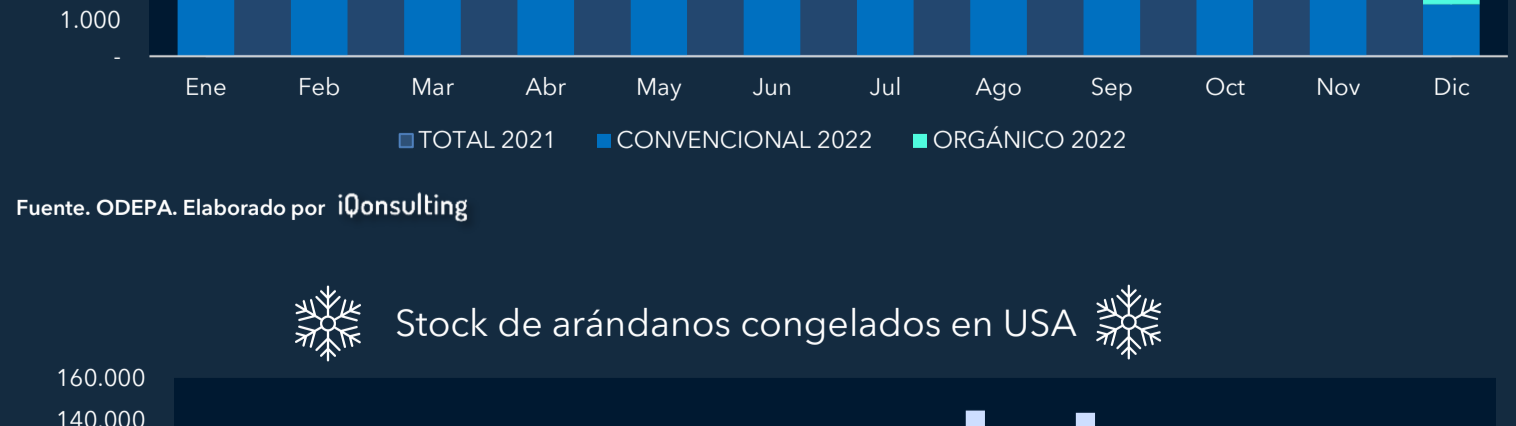
AVANCE SEMANAL ARÁNDANO ORGÁNICO CHILENO



Fuente: SAG-ASOEX. Elaborado por iQonsulting

ARÁNDANOS CONGELADOS Y EN STOCK EN EEUU

Arándanos chilenos congelados: Salidas mensuales. Todos los mercados.



Fuente: ODEPA. Elaborado por iQonsulting

Stock de arándanos congelados en USA



Fuente: USDA. Elaborado por iQonsulting